



Tahun

2024

DINAS KOMUNIKASI DAN
INFORMATIKA
KOTA PAYAKUMBUH

*Buku
Data Statistik
Sektoral*



Kata Pengantar

Buku Data Statistik Sektoral Kota Payakumbuh Tahun 2024 merupakan salah satu media diseminasi data statistik sektoral Kota Payakumbuh yang diterbitkan oleh Dinas Komunikasi dan Informatika Kota Payakumbuh. Data yang dimuat dalam buku ini merupakan hasil kompilasi data-data statistik sektoral dari Perangkat Daerah Kota Payakumbuh, Badan Pusat Statistik dan instansi lain sampai dengan tahun 2023.

Buku ini menyajikan data statistik sektoral dengan pembagian tematik berupa data umum, data sosial budaya, data sumber daya alam, data infrastruktur, data ekonomi, data keuangan daerah, data politik, hukum dan keamanan, serta data insidensial. Dengan adanya buku ini diharapkan dapat membantu pemerintah dalam penyelenggaraan pembangunan di Kota Payakumbuh.

Penghargaan dan terima kasih disampaikan kepada semua pihak yang telah memberikan kontribusi sehingga penyusunan Buku Data Statistik Sektoral Kota Payakumbuh Tahun 2024 dapat terlaksana dengan baik, semoga buku ini dapat memberikan manfaat dan menjadi rujukan resmi bagi berbagai pihak yang membutuhkan.

Payakumbuh, Juli 2024
Kepala Dinas Komunikasi dan Informatika
Kota Payakumbuh



JUNAIDI, ST
NIP.196601311998031003



Tahun

2024

DINAS KOMUNIKASI DAN
INFORMATIKA
KOTA PAYAKUMBUH



Daftar Isi

Kata Pengantar	4
Daftar Isi	5
Sekilas Penjelasan tentang Statistik Sektoral	6
Bab 1 Data Umum	7
1.1 Geografi.....	9
1.2 Pemerintahan.....	11
1.3 Demografi.....	16
Bab 2 Sosial Budaya.....	22
2.1 Kesehatan.....	24
2.2 Pendidikan.....	30
2.3 Kebudayaan.....	36
2.4 Kesejahteraan Sosial.....	42
2.5 Agama.....	47
Bab 3 Sumber Daya Alam.....	49
3.1 Pertanian.....	51
3.2 Perikanan.....	61
3.3 Peternakan.....	64
3.4 Pertambangan dan Energi.....	67
3.5 Lingkungan Hidup.....	72
Bab 4 Infrastruktur.....	76
4.1 Sarana dan Transportasi.....	78
Bab 5 Ekonomi dan Keuangan Daerah.....	82
5.1 Industri dan Perdagangan.....	83
5.2 PDRB dan ADHB Kota Payakumbuh.....	88
5.3 APBD dan Realisasi.....	91
Bab 6 Politik, Hukum dan Keamanan.....	92
6.1 Politik dan Hukum.....	94
6.2 Keamanan dan Ketertiban Masyarakat.....	97
6.3 Insidensial.....	98
Catatan.....	100
Penutup.....	101

Sekilas Penjelasan Tentang Statistik Sektoral

Sesuai amanat Undang-Undang Nomor 16 Tahun 1997 Tentang Statistik di Pasal 1 dikatakan bahwa Statistik adalah data yang diperoleh dengan cara pengumpulan, pengolahan, penyajian, dan analisis serta sebagai sistem yang mengatur keterkaitan antar unsur dalam penyelenggaraan statistik, sementara Statistik sektoral adalah statistik yang pemanfaatannya ditujukan untuk memenuhi kebutuhan instansi tertentu dalam rangka penyelenggaraan tugas-tugas pemerintahan dan pembangunan yang merupakan tugas pokok instansi yang bersangkutan. Statistik Sektoral merupakan bentuk kegiatan statistik yang penyelenggaraannya dilaksanakan oleh instansi pemerintah sesuai lingkup tugas dan fungsinya, secara mandiri atau bersama dengan Badan Pusat Statistik (BPS).

BAB I

DATA UMUM

**(Geografi, Pemerintahan,
Demografi)**

Geografi

Kota Payakumbuh



Batas Wilayah Kota Payakumbuh



BAB I

DATA UMUM

1.1 Geografi

1.1.1 Keadaan Geografi

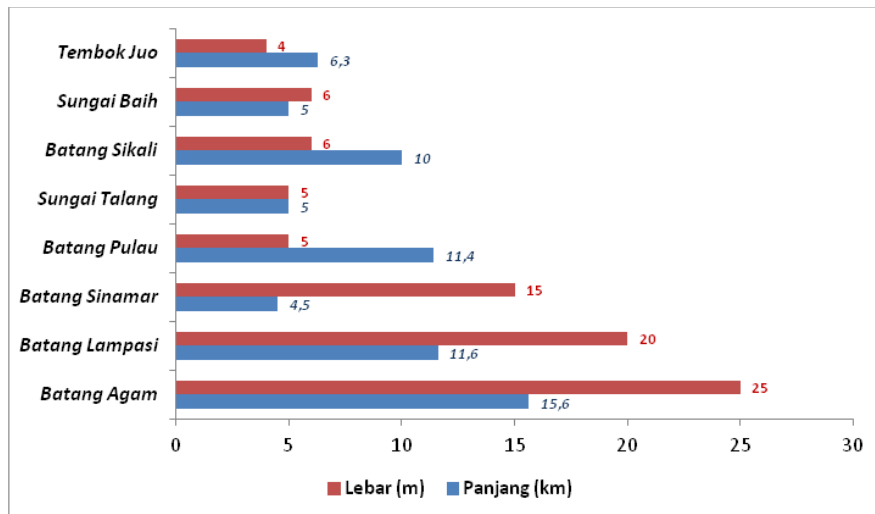
Dilihat dari sisi astronomis, kota Payakumbuh terletak pada $00^{\circ} 10' - 00^{\circ} 17'$ Lintang Selatan dan antara $100^{\circ} 35' - 100^{\circ} 45'$ Bujur Timur dan berada pada ketinggian 514 meter di atas permukaan laut. Kota Payakumbuh mempunyai luas wilayah $80,43 \text{ km}^2$. Berdasarkan posisi geografisnya, Kota Payakumbuh memiliki batas-batas seluruhnya dengan Kabupaten Lima Puluh Kota, Sebelah Utara Kecamatan Harau dan Kecamatan Payakumbuh, Sebelah Selatan berbatasan dengan Kecamatan Luhak dan Kecamatan Situjuah Limo Nagari, Sebelah Barat berbatasan dengan Kecamatan Payakumbuh dan Kecamatan Akabiluru, dan Sebelah Timur berbatasan dengan Kecamatan Luhak dan Kecamatan Harau.

Kota Payakumbuh terdiri dari 5 Kecamatan, Kecamatan Payakumbuh Barat, Kecamatan Payakumbuh Selatan, Kecamatan Payakumbuh Timur, Kecamatan Payakumbuh Utara dan Kecamatan Lamposi Tigo Nagori. Kecamatan yang paling luas adalah Kecamatan Payakumbuh Barat dengan luas $19,06 \text{ km}^2$ atau 23,70 persen, sementara Kecamatan Lamposi Tigo Nagori adalah yang paling kecil yaitu seluas $9,43 \text{ km}^2$ atau 11,71 persen. Berdasarkan elevansi (ketinggian dari permukaan laut), dataran di Kota Payakumbuh berada pada rentang 450 m-750 m. Jarak antara Kota Payakumbuh ke Kota Padang sebagai ibukota provinsi yaitu sejauh $\pm 120 \text{ km}$ Kota Payakumbuh merupakan daerah dataran tinggi yang merupakan bagian dari bukit barisan yang berada di hamparan Gunung Sago.

Kota Payakumbuh dilalui oleh beberapa sungai yang mana sungai ini banyak dimanfaatkan oleh penduduk terutama untuk pengairan sawah dan ladang. Sungai-sungai yang ada dan melewati wilayah ini adalah Batang Agam dengan panjang 15,6 km, Batang Lampasi 11,6 km, Batang Sinamar 4,5 km, Batang Pulau 11,4 km, Sungai Talang 5 km, Batang Sikali 10 km, Sungai Baih 5 km, dan Tembok Jua 6,3 km. Penamaan sungai menjadi Batang atau lainnya di Kota Payakumbuh lebih dikenal karena sesuai dengan bahasa dan kebiasaan penduduk setempat menyebut dengan sebutan tersebut. Suhu udaranya rata-rata berkisar antara $21.4^{\circ} \text{C} - 22.9^{\circ} \text{C}$ dengan kelembapan udara antara 82% – 86%.



Grafik 1.1.1 Luas (km²) wilayah Kota Payakumbuh menurut kecamatan
sumber : Kota Payakumbuh Dalam Angka Tahun 2024



Grafik 1.1.2 Sungai-sungai di Kota Payakumbuh
sumber : Kota Payakumbuh Dalam Angka Tahun 2024

Topografi Kota Payakumbuh berdasarkan aspek ketinggian dan kemiringan lahan, dimana hampir sebagian wilayahnya ($\pm 92,30\%$ atau $\pm 7423,75$ Ha) terletak dengan kemiringan lahan kurang dari 2%, yang mencakup Kecamatan Payakumbuh Barat, Payakumbuh Timur, Payakumbuh Utara dan Kecamatan Lamposi Tigo Nagori. Sedangkan Kecamatan Payakumbuh Selatan lebih tergolong pada perbukitan.

Secara umum Kota Payakumbuh memiliki relief dengan kemiringan lereng beragam dari 0% (datar) hingga lebih dari 40% (curam) yang terletak pada ketinggian daerah berada pada 500 Meter diatas permukaan laut. Kota Payakumbuh yang beriklim tropis mempunyai 2 musim, musim penghujan dan kemarau, Suhu udara di wilayah ini rata-rata berkisar antara 21.4 °C - 22.9 °C dengan kelembapan udara antara 82% – 86%.



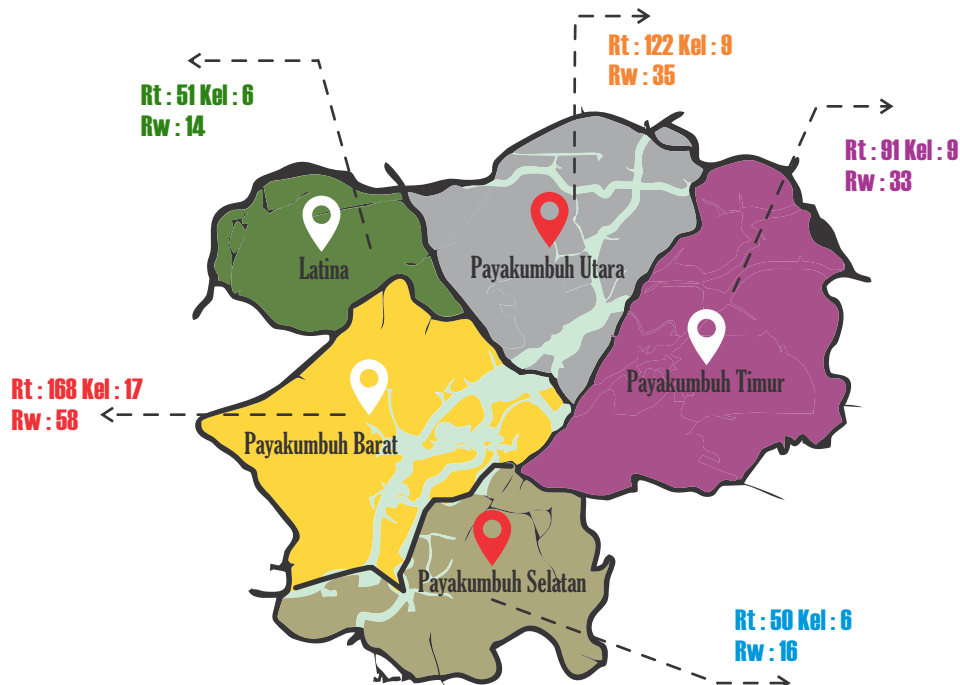
Grafik 1.1.3 Ketinggian Wilayah di Kota Payakumbuh dari Permukaan Laut
sumber : Kota Payakumbuh Dalam Angka Tahun 2024

1.2 Pemerintahan

1.2.1 Wilayah Administrasi

Wilayah administrasi adalah wilayah yang telah ditentukan batasannya berdasarkan kepentingan administrasi di suatu kawasan pemerintahan seperti kecamatan dan kelurahan. Kota Payakumbuh terdiri dari lima wilayah administrasi yaitu Kecamatan Payakumbuh Barat, Kecamatan Payakumbuh Selatan, Kecamatan Payakumbuh Timur, Kecamatan Payakumbuh Utara dan Kecamatan Lamposi Tigo Nagori.

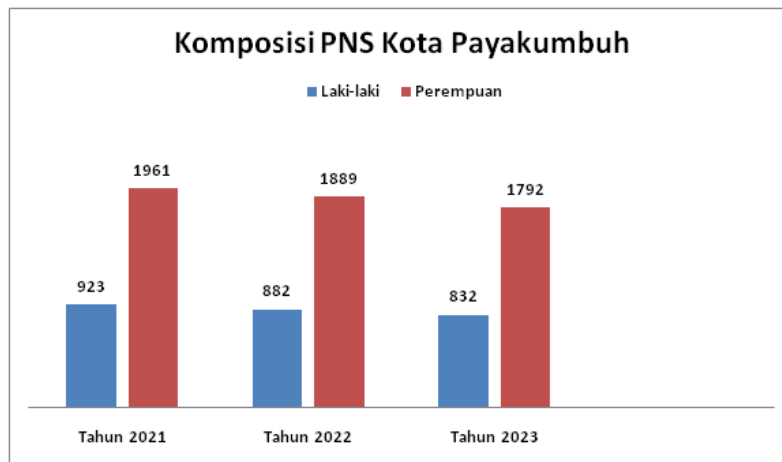
Kecamatan Payakumbuh Barat terdiri dari 17 kelurahan diantaranya Bulakan Balai Kandi, Ibuah, Koto Tangah, Kubu Gadang, Labuah Basilang, Nunang Daya Bangun, Padang Tinggi Piliang, Padang DataTanah Mati, Padang Tangah Balai Nan Duo, Pakan Sinayan, Parak Batuang, Parik Rantang, Payolansek, Subarang Batuang, Talang, Tanjuang Godang Sungai Pinago, dan Tanjunag Pauh. Kecamatan Payakumbuh Selatan terdiri dari 6 kelurahan diantaranya Balai Panjang, Kapalo Koto Ampangan, Koto Tuo Limo Kampuang, Limbukan, Padang Karambia dan Sawah Padang Aua Kuniang. Kecamatan Payakumbuh Timur terdiri dari 9 Kelurahan diantaranya Balai Jaring, Koto Baru, Koto Panjang, Padang Alai Bodi, Padang Tangah Payobadar, Padang Tiakar, Payobasung, Sicincin, dan Tiakar. Kecamatan Payakumbuh Utara terdiri dari 9 Kelurahan diantaranya Balai Tongah Koto, Ikua Koto Dibalai, Kapalo Koto Dibalai, Koto Kociak Kubu Tapak Rajo, Napar, Ompang Tanah Sirah, Taratak Padang Kampuang, Tigo Koto Diate, dan Tigo Koto Dibaruah. Kecamatan Lamposi Tigo Nagori terdiri dari 6 Kelurahan diantaranya Koto Panjang, Koto Panjang Dalam, Padang Sikabu, Parambahan, Parik Muko Aia, dan Sungai Durian.



Gambar 1.2.1 Peta wilayah Administrasi RT RW di Kota Payakumbuh
sumber : Kota Payakumbuh Dalam Angka Tahun 2023

1.2.2 Pegawai Negri Sipil

Kedudukan PNS merupakan profesi yang dilakukan oleh sebagian orang yang bekerja di instansi pemerintah. Pada Desember 2023, Badan Kepegawaian dan Pengembangan SDM Kota Payakumbuh mencatat sebanyak 2.624 PNS dengan rincian perempuan sebanyak 1.792 orang dan laki-laki sebanyak 832 orang, sehingga perempuan lebih mendominasi dari total jumlah tersebut.



Grafik 1.2.2 Komposisi PNS menurut jenis kelamin tahun 2021 s/d 2023 Kota Payakumbuh
sumber : Kota Payakumbuh Dalam Angka (2022-2024)

Tingkat Pendidikan	Jumlah ASN		Total
	Laki-laki	Perempuan	
SD Sederajat	10	1	11
SMP Sederajat	9	-	9
SMA Sederajat	164	86	250
D-II	6	14	20
D-III	72	378	450
D-IV	40	66	106
S-I	398	1.102	1.500
S-2	133	145	278
Jumlah	832	1.792	2.624

Tabel 1.2.3 Jumlah PNS Menurut Tingkat Pendidikan tahun 2023 Kota Payakumbuh

sumber : Kota Payakumbuh Dalam Angka Tahun 2024

Berdasarkan tingkat pendidikan yang ditanamatkan, jumlah PNS didominasi S-I sebanyak 1.102 orang perempuan dan 398 orang laki-laki, artinya sekitar 57,16 % PNS di Kota Payakumbuh berlatar belakang pendidikan S-I. Sementara di tingkat pendidikan D-III menempati urutan ke-2 dengan jumlah perempuan sebanyak 378 orang dan laki-laki sebanyak 72 orang, jumlah yang sedikit yakni dengan latar pendidikan SD dan SMP masing-masing berjumlah 11 dan 9 orang. Sementara itu, untuk D-I dan S-3 belum ada data terkait poin ini.

Golongan	Jumlah PNS	
	Laki-laki	Perempuan
Golongan I	7	1
Golongan II	147	132
Golongan III	501	1255
Golongan IV	177	404
Total	832	1792

Tabel 1.2.4 Jumlah PNS Menurut Golongan tahun 2023 Kota Payakumbuh

sumber : Kota Payakumbuh Dalam Angka Tahun 2024

Dilihat dari golongan, PNS dikategorikan menjadi empat tingkat yaitu golongan I, II, III, dan IV. Secara keseluruhan, menurut golongan tersebut PNS yang bekerja di lingkungan Pemerintah Kota Payakumbuh didominasi oleh PNS yang menduduki golongan III yaitu sebesar 64% atau sebanyak 1.756 orang. Jumlah tersebut terdiri dari 501 laki-laki dan 1.255 perempuan. Disisi lain, hanya 1% atau 8 PNS Golongan I dengan jumlah laki-laki sebanyak 7 orang dan perempuan sebanyak 1 orang.


Dilihat dari Instansi yang ditempati oleh seorang PNS, jumlah yang paling dominan berada di Dinas Pendidikan yakni sebanyak 871 orang atau sekitar 31,43 % dari total seluruh PNS berada di Dinas Pendidikan. Peringkat kedua berada di Dinas Kesehatan yakni sebesar 661 orang. Kedua instansi tersebut tetap didominasi oleh PNS golongan III.

Instansi Pemerintahan	Golongan				Total
	I	II	III	IV	
Setdako	1	5	49	16	71
Sekretariat DPRD	0	5	15	4	24
Inspektorat	0	1	35	21	57
BAPPEDA	0	3	23	11	37
BKD	0	4	48	8	60
BKPSDM	0	4	35	9	48
BPBD	0	10	13	4	27
Satpol PP dan Damkar	0	19	21	3	43
Dinas Kesehatan	0	114	440	107	661
Dinas Pekerjaan Umum dan Penataan Ruang	1	8	46	7	62
Dinas Perumahan Rakyat dan Kawasan Pemukiman	0	3	16	5	24
Dinas Pendidikan	1	23	548	299	871
Dinas Sosial	0	3	11	3	17
Dinas Tenaga Kerja dan Perindustrian	0	1	13	4	18
Dinas P3A dan P2 KB	0	3	10	8	21
Dinas Ketahanan Pangan	0	2	9	4	15
Dinas Lingkungan Hidup	0	5	17	4	26
Dinas Kependudukan dan Pencatatan Sipil	0	1	14	5	20
Dinas Perhubungan	0	11	22	3	36
Dinas Komunikasi dan Informatika	0	0	23	3	26
Dinas Koperasi dan UKM	0	9	24	5	38
Dinas Penanaman Modal dan PTSP	1	0	11	6	18
Dinas Pariwisata, Pemuda dan Olahraga	1	3	19	3	26
Dinas Perpustakaan dan Kearsipan	0	1	10	2	13
Dinas Pertanian	1	12	42	21	76
Kecamatan Payakumbuh Utara	2	7	39	5	53
Kecamatan Payakumbuh Barat	0	2	81	2	85
Kecamatan Payakumbuh Timur	0	7	45	3	55
Kecamatan Payakumbuh Selatan	0	5	30	1	36
Kecamatan Latina	0	3	34	3	40
Kantor Kesatuan Bangsa dan Politik	0	3	5	2	10
Total per golongan	8	277	1786	581	2771

Tabel1.2.5 Jumlah PNS Menurut Golongan dan Instansi tahun 2023 Kota Payakumbuh


sumber : Kota Payakumbuh Dalam Angka Tahun 2024

Demografi Penduduk Kota Payakumbuh Tahun 2023

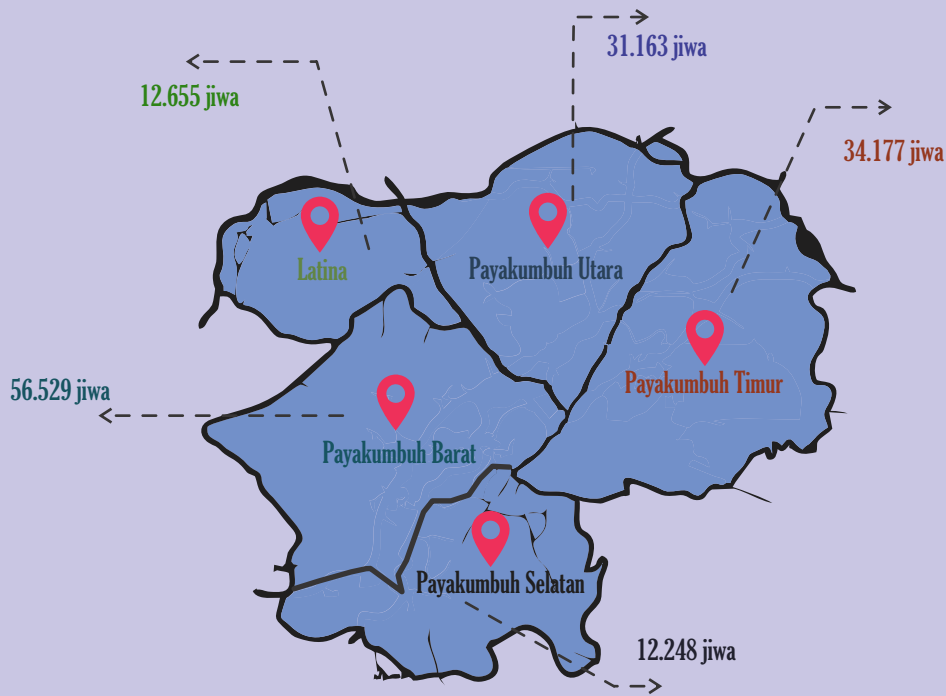


WNI Laki-laki
834 jiwa

WNI Perempuan
938 jiwa



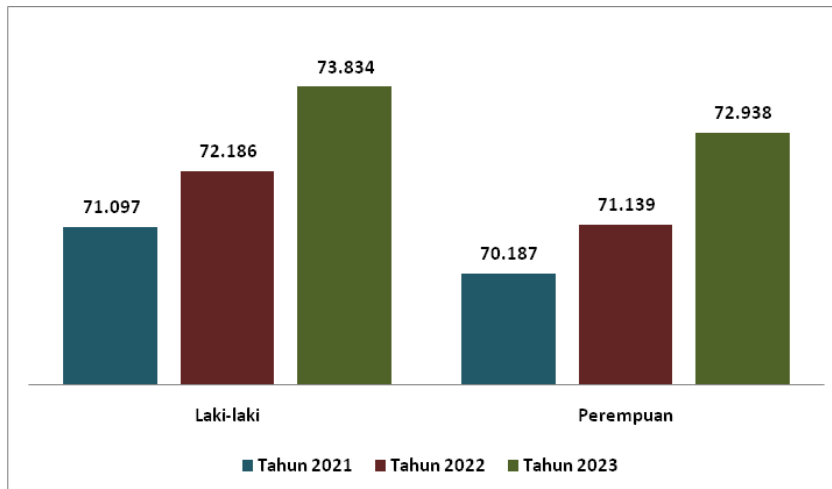
Total Penduduk Kota Payakumbuh
146.772 jiwa



1.3 Demografi

1.3.1 Kependudukan

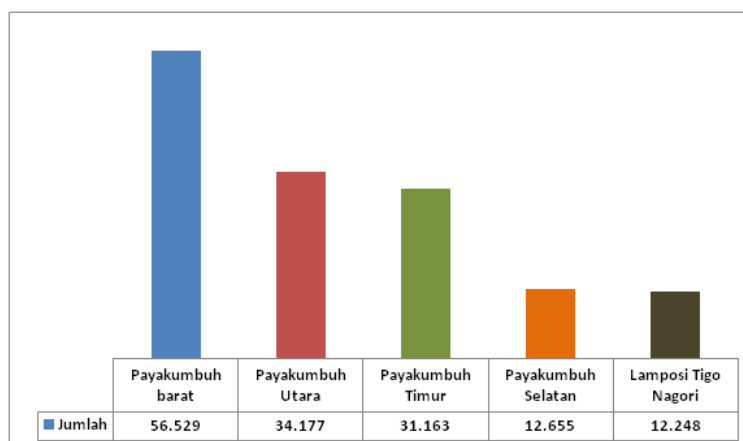
Terjadinya penambahan jumlah penduduk di Kota Batiah ini selaras dengan kemajuan dalam sektor pembangunan, yang mengakibatkan penambahan yang sangat signifikan dari tahun ke tahun. Jumlah penduduk di Kota Payakumbuh pada tahun 2023 meningkat sebesar 1 % atau sebanyak 3.162 orang dari tahun sebelumnya.



Grafik 1.3.1 Jumlah Penduduk menurut Jenis Kelamin di Kota Payakumbuh

sumber : Dinas Kependudukan dan Catatan Sipil Kota Payakumbuh

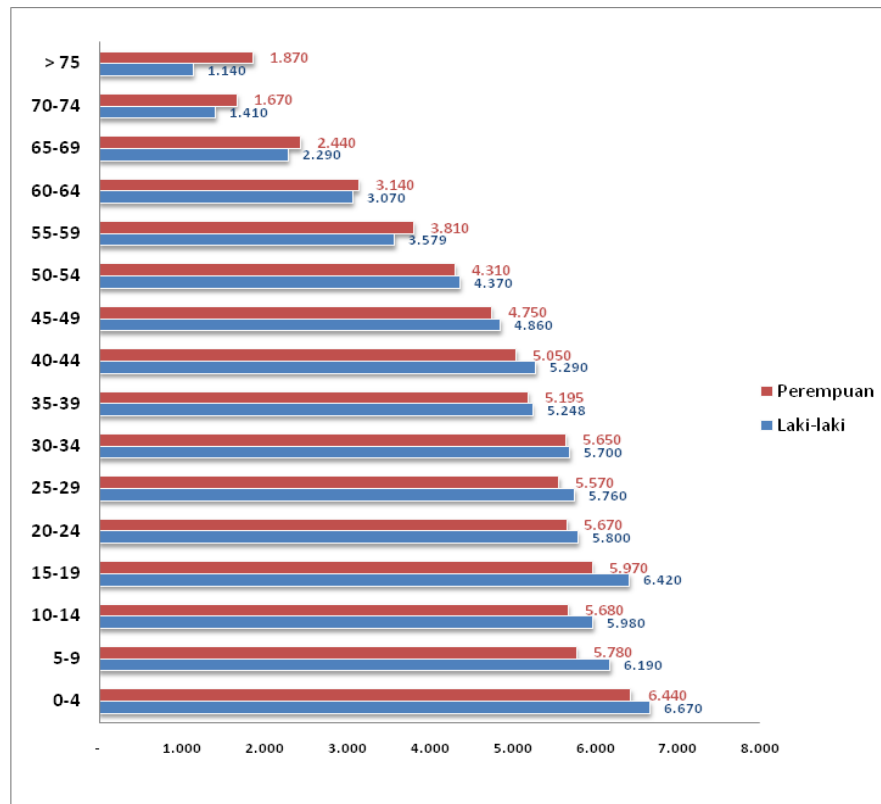
Di tahun 2023, Dinas Kependudukan dan Pencatatan Sipil Kota Payakumbuh mencatat penduduk Kota Payakumbuh berjumlah 146.772 jiwa dengan komposisi jumlah penduduk Laki-laki sebanyak 73.834 jiwa dan jumlah penduduk perempuan sebanyak 72.938 jiwa.



Grafik 1.3.2 Jumlah Penduduk menurut wilayah di Kota Payakumbuh tahun 2023

sumber : Dinas Kependudukan dan Catatan Sipil Kota Payakumbuh

Secara umum menurut pembagian wilayah administrasi, Payakumbuh Barat mempunyai jumlah penduduk terbanyak dibandingkan dengan wilayah lainnya yaitu sekitar 56.529 jiwa namun sebaliknya Latina mempunyai jumlah penduduk paling sedikit dibandingkan dengan wilayah lainnya yaitu 12.248 jiwa. Dimana komposisi yang sama juga terjadi ditahun-tahun sebelumnya.



Grafik 1.3.3 Jumlah Penduduk menurut rentang usia tahun 2024 di Kota Payakumbuh
sumber : Kota Payakumbuh Dalam Angka Tahun 2024

Penduduk Kota Payakumbuh menurut usia dikategorikan menjadi 16 kategori rentang usia yaitu 0-4 tahun, 5-9 tahun, 10-14 tahun, 15-19 tahun, 20-24 tahun, 25-29 tahun, 30-34 tahun, 35-39 tahun, 40-44 tahun, 45-49 tahun, 50-54 tahun, 55-59 tahun, 60-64 tahun, 65-69 tahun, 70-75 tahun, dan diatas 75 tahun.

Rentang usia dengan jumlah penduduk terbanyak yaitu rentang usia 0 - 4 tahun yaitu sebesar 9 % atau sebanyak 6.670 jiwa laki-laki dan 6.440 jiwa perempuan. Sedangkan, rentang usia dengan jumlah penduduk paling sedikit yaitu rentang usia > 75 tahun yaitu 1,4% atau sekitar 3.010 jiwa dengan rincian 1.140 jiwa laki-laki dan perempuan sebanyak 1.870 jiwa.

Pemerintah Republik Indonesia secara resmi telah mengakui enam agama yang dianut oleh warga negaranya yaitu Islam, Kristen, Katolik, Hindu, Budha dan Konghucu. Meskipun mayoritas penduduknya memeluk agama islam. Di Kota Payakumbuh, terdapat sebanyak 145.145 jiwa penduduknya yang memeluk agama Islam. Agama Kristen dan Katolik adalah agama terbesar kedua dan ketiga yang dianut oleh penduduk Kota Payakumbuh yaitu sebanyak 850 jiwa dan 670 jiwa. Penduduk Kota Payakumbuh yang memeluk agama Budha dan Hindu sebanyak 100 jiwa dan 7 jiwa.

Agama	Pyk Barat	Pyk Timur	Pyk Utara	Pyk Selatan	Latina	Jumlah
Islam	55.642	30.758	33.998	12.512	12.235	145.145
Kristen	322	288	97	135	8	850
Katolik	474	114	71	7	4	670
Hindu	5	2	-	-	-	7
Budha	86	1	11	1	1	100
Khongucu	-	-	-	-	-	-
Tahun 2023	56.529	31.163	34.177	12.655	12.248	146.772
Tahun 2022	55.380	33.664	30.317	11.931	12.318	143.610

Tabel 1.3.4 Jumlah Penganut Agama menurut wilayah di Kota Payakumbuh tahun 2023
sumber : Dinas Kependudukan dan Catatan Sipil Kota Payakumbuh

Kecamatan Payakumbuh Barat	Laki-laki	Perempuan	Jumlah
Pakan Sinayan	977	980	1.957
Kubu Gadang	1.353	1.363	2.716
Bulakan Balai Kandi	2.147	2.124	4.271
Payolansek	2.511	2.387	4.898
Talang	1.664	1.617	3.281
Padang Tinggi Piliang	2.060	2.059	4.119
Koto Tengah	1.265	1.292	2.557
Subarang Batuang	1.135	1.061	2.196
Parik Rantang	2.633	2.553	5.186
Parak Batuang	490	493	983
Nunang Daya Bangun	1.803	1.864	3.667
Labuah Basilang	998	1.019	2.017
Ibuah	2.531	2.532	5.063
Tanjuang Pauh	1.996	2.007	4.003
Tanjuang Godang Sungai Pinago	1.910	1.866	3.776
Padang Tongah Balai Nan Duo	1.391	1.472	2.863
Padang Data Tanah Mati	1.492	1.484	2.976
Jumlah	28.356	28.173	56.529

Tabel 1.3.5 Jumlah Penduduk di kecamatan Payakumbuh Barat tahun 2023 di Kota Payakumbuh
sumber : Dinas Kependudukan dan Catatan Sipil Kota Payakumbuh

Kecamatan Payakumbuh Selatan	Laki-laki	Perempuan	Jumlah
Balai Panjang	990	992	1.982
Limbukan	1.514	1.492	3.006
Padang Karambia	799	774	1.573
Koto Tuo Limo Kampuang	639	634	1.273
Kapalo Koto Ampangan	888	829	1.717
Sawah Padang Aua Kuniang	1.415	1.452	2.867
Jumlah	6.245	6.173	12.418

Tabel 1.3.6 Jumlah Penduduk di kecamatan Payakumbuh Selatan tahun 2023 di Kota Payakumbuh
sumber : Dinas Kependudukan dan Catatan Sipil Kota Payakumbuh

Kecamatan Payakumbuh Utara	Laki-laki	Perempuan	Jumlah
Napar	1.503	1.499	3.002
Ompang Tanah Sirah	1.625	1.647	3.272
Taratak Padang Kampuang	930	927	1.857
Tigo Koto Dibaruah	2.308	2.284	4.592
Tigo Koto Diate	2.806	2.770	5.576
Kapalo Koto Dibalai	1.909	1.954	3.863
Koto Kociak Kubu Tapak Rajo	2.761	2.701	5.462
Balai Tongah Koto	1.419	1.451	2.870
Ikua Koto Dibalai	1.887	1.796	3.683
Jumlah	17.148	17.029	34.177

Tabel 1.3.7 Jumlah Penduduk di kecamatan Payakumbuh Utara tahun 2023 di Kota Payakumbuh
sumber : Dinas Kependudukan dan Catatan Sipil Kota Payakumbuh

Kecamatan Payakumbuh Latina	Laki-laki	Perempuan	Jumlah
Koto Panjang Padang	970	978	1.948
Koto Panjang Dalam	1.216	1.199	2.415
Parambahan	647	648	1.295
Padang Sikabu	1.002	962	1.964
Parit Muko Aia	831	770	1.601
Sungai Durian	1.389	1.430	2.819
Jumlah	6.055	5.987	12.042

Tabel 1.3.8 Jumlah Penduduk di kecamatan Latina tahun 2023 di Kota Payakumbuh
sumber : Dinas Kependudukan dan Catatan Sipil Kota Payakumbuh

Kecamatan Payakumbuh Timur	Laki-laki	Perempuan	Jumlah
Padang Tongah Payobada	2.039	1.995	4.034
Balai Jariang	1.242	1.176	2.418
Payobasung	1.305	1.306	2.611
Koto Panjang	1.313	1.265	2.578
Koto Baru	1.039	1.033	2.072
Padang Alai Bodi	1.242	1.181	2.423
Padang Tiakar	2.317	2.309	4.626
Sicincin	1.797	1.762	3.559
Tiakar	3.504	3.338	6.842
Jumlah	15.798	15.365	31.163

Tabel 1.3.9 Jumlah Penduduk di kecamatan Payakumbuh Timur tahun 2022 di Kota Payakumbuh
sumber : Dinas Kependudukan dan Catatan Sipil Kota Payakumbuh

Pernikahan menurut KBBI adalah ikatan (akad) perkawinan yang dilakukan sesuai dengan ketentuan hukum dan agama. Pernikahan ini bertujuan untuk membentuk suatu keluarga serta menambah keturunan. Berdasarkan data dari Dinas Kependudukan dan Catatan Sipil Kota Payakumbuh, tercatat penduduk yang melakukan perkawinan ditahun 2023 berjumlah 64.833 sementara untuk perceraian juga memenuhi data yang ada di Dinas tersebut yakni sebanyak 3.426 (cerai hidup).

Wilayah	Status				Jumlah
	Belum Kawin	Kawin	Cerai Hidup	Cerai Mati	
Payakumbuh Barat	28.126	24.373	1.433	2.597	56.529
Payakumbuh Utara	16.860	15.063	742	1.512	34.177
Payakumbuh Timur	14.791	14.111	751	1.510	31.163
Lamposi Tigo Nagori	6.023	5.497	225	503	12.248
Payakumbuh Selatan	6.066	5.789	275	525	12.655
Total	71.866	64.833	3.426	6.647	146.772
Tahun 2022	69.699	64.205	3.213	6.493	143.610

Tabel 1.3.10 Status Kawin Penduduk menurut Wilayah tahun 2023 di Kota Payakumbuh

sumber : Dinas Kependudukan dan Catatan Sipil Kota Payakumbuh

Melihat kondisi rumah tangga penduduk di Kota Payakumbuh, Dinas Kependudukan dan Catatan Sipil Kota Payakumbuh mencatat ada sekitar 64.833 jiwa penduduk yang telah melangsungkan perkawinan, sekitar 3.426 jiwa cerai hidup dan sebanyak 6.647 jiwa yang cerai mati. Diluar dari itu ada sekitar 71.866 jiwa yang belum melangsungkan perkawinan.

Wilayah	Wajib KTP Laki-laki	Wajib KTP Perempuan	Total
Payakumbuh Barat	20.111	20.613	40.724
Payakumbuh Utara	12.258	12.366	24.624
Payakumbuh Timur	11.504	11.500	23.004
Lamposi Tigo Nagori	4.288	4.340	8.628
Payakumbuh Selatan	4.640	4.654	9.294
Total	52.801	53.473	106.274

Tabel 1.3.13 Jumlah Penduduk Wajib KTP tahun 2023 di Kota Payakumbuh

sumber : Dinas Kependudukan dan Catatan Sipil Kota Payakumbuh

1.3.2 Kelahiran dan Kematian

Registrasi kelahiran bayi bertujuan untuk mendapatkan pengakuan dari negara tentang status atau kondisi individu. Kelahiran bayi di Kota Payakumbuh dicatat oleh Dinas Kependudukan dan Pencatatan Sipil Kota Payakumbuh. Ditahun 2023, registrasi akta kelahiran dan laporan peristiwa kelahiran menurut data-data dari Dinas Kependudukan dan Catatan Sipil bahwa ditahun 2023 tidak dapat dipenuhi, sedangkan untuk akta kematian Dinas Kependudukan dan Pencatatan Sipil juga mencatat sebanyak 1.310 peristiwa kematian yang dilaporkan.

Wilayah	Peristiwa kelahiran yang dilaporkan	Peristiwa kematian yang dilaporkan	Akta Kelahiran	Akta Kematian
Payakumbuh Barat		513		513
Payakumbuh Utara	<i>tidak dapat</i>	303	<i>tidak dapat</i>	303
Payakumbuh Timur	<i>dipenuhi</i>	312	<i>dipenuhi</i>	312
Lamposi Tigo Nagori		99		99
Payakumbuh Selatan		83		83
Total	-	1.310	-	1.310
Tahun 2022	-	810	-	810

Tabel 1.3.14 Registrasi Akta Kelahiran dan Akta Kematian menurut wilayah tahun 2023

sumber : Dinas Kependudukan dan Catatan Sipil Kota Payakumbuh

Kematian senantiasa melengkapi kehidupan setiap manusia, karena dengan adanya kelahiran pasti ada kematian. Kelahiran dan kematian merupakan dua kepastian dalam kehidupan manusia di muka bumi. Oleh karena itu setiap kelahiran dan kematian tercatat dalam registrasi kependudukan. Dinas Kependudukan dan Pencatatan Sipil Kota Payakumbuh juga secara berkala mencatat jumlah registrasi kematian sepanjang tahun 2023.

Payakumbuh Barat mencatat registrasi kematian terbanyak dibandingkan dengan wilayah lainnya yakni sekitar 513 akta kematian, dan pencatatan angka kematian terkecil berada di wilayah Payakumbuh Selatan, yakni sebanyak 83 akta kematian.

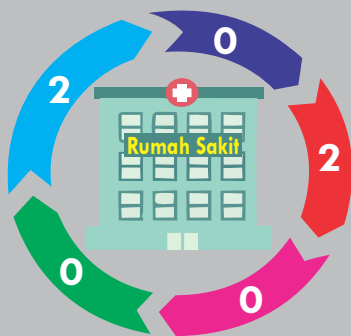
BAB II

SOSIAL BUDAYA

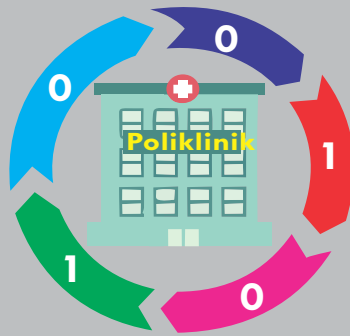
**(Kesehatan, Pendidikan, Kebudayaan,
Kesejahteraan Sosial, dan Agama)**

Fasilitas Kesehatan Kota Payakumbuh Menurut Kecamatan Tahun 2023

(Sumber : Dinas Kesehatan Kota Payakumbuh)



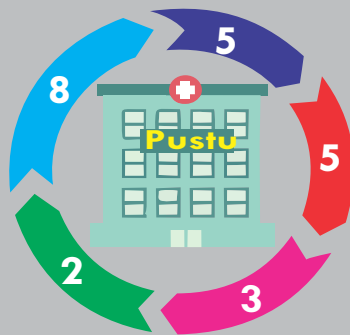
Rumah Sakit
Total = 4



klinik/balai kesehatan
Total = 2



Puskesmas
Total = 8



Puskesmas Pembantu
Total = 23



Posyandu
Total = 165

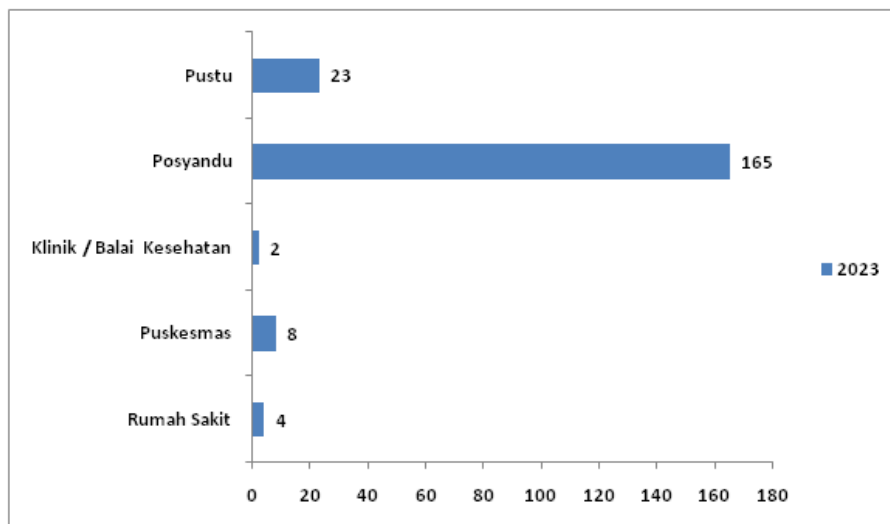


BAB II

SOSIAL BUDAYA

2.1 Kesehatan

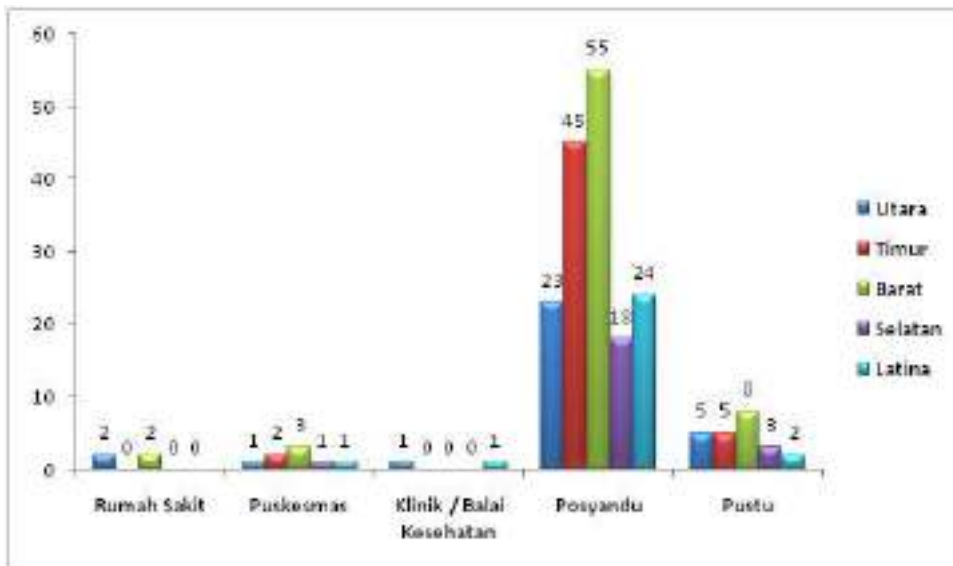
2.1.1 Jumlah Fasilitas Kesehatan



Grafik 2.1.1 Jumlah Fasilitas Kesehatan di Kota Payakumbuh tahun 2023
sumber : Dinas Kesehatan Kota Payakumbuh

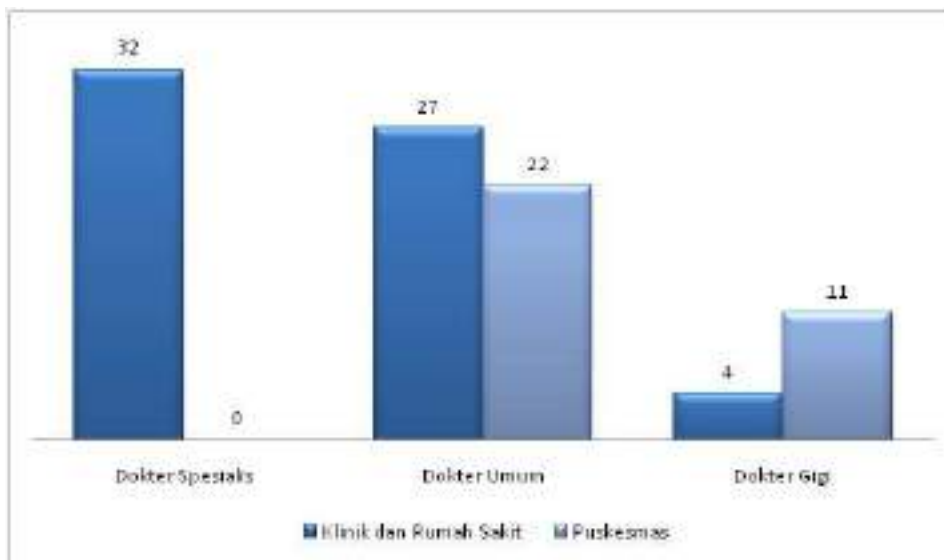
Bentuk dukungan kesehatan yang diberikan oleh pemerintah kota adalah dengan menyediakan sarana dan fasilitas kesehatan, . Fasilitas kesehatan yang terdapat di Kota Payakumbuh terdiri dari Rumah Sakit umum, Rumah Sakit khusus, Puskesmas, dan Posyandu. Fasilitas kesehatan tersebar di beberapa wilayah kecamatan diantara periode tahun 2022 ke 2023. Dalam periode dua tahun (2022-2023), jumlah Posyandu berjumlah 165 unit. Jumlah Puskesmas terbanyak berada di Kecamatan Payakumbuh Barat yakni sebanyak 3 Unit begitu juga dengan Posyandu jumlah terbanyak juga berada di wilayah ini yakni sekitar 55 Unit Posyandu.

Jumlah fasilitas kesehatan berdasarkan kecamatan dapat dilihat pada Grafik 2.1.2. Untuk Pustu atau Puskesmas Pembantu berjumlah 23 unit dan tersebar diseluruh wilayah kota Payakumbuh, untuk jumlah puskesmas paling banyak terdapat di Payakumbuh Barat yaitu sebanyak 3 puskesmas, sedangkan jumlah seluruh Puskesmas berjumlah sekitar 8 Unit.



Grafik 2.1.2 Jumlah Fasilitas Kesehatan di Kota Payakumbuh tahun 2023
sumber : Dinas Kesehatan Kota Payakumbuh

Sementara jumlah dokter yang ada di Kota Payakumbuh sebanyak 96 orang 32 orang Dokter Spesialis, 49 Dokter Umum dan 15 Orang Dokter Gigi. Berdasarkan pembagian wilayah kerja, di Rumah Sakit dan klinik terdapat sekitar 32 Dokter Spesialis, 27 Dokter Umum dan 4 Orang Dokter Gigi, sementara di Puskesmas terdapat sekitar 22 orang dokter umum dan 11 orang dokter gigi.



Grafik 2.1.3 Jumlah Dokter menurut keahlian di Kota Payakumbuh tahun 2023
sumber : Dinas Kesehatan Kota Payakumbuh

FASILITAS KESEHATAN	Dokter		Sarjana Kesehatan	Bidan	Perawat	Jumlah
	Spesialis dan	Spesialis Gigi				
Puskesmas	22	10	16	101	49	198
1. Lampasi	3	2	2	21	8	36
2. Tarok	3	1	2	13	4	23
3. Parit Rintang	2	1	2	9	11	25
4. Ibuah	4	1	1	18	7	31
5. Air Tabit	3	2	1	9	5	20
6. Tiakar	2	1	4	11	5	23
7. Payolansek	3	1	2	11	4	21
8. Padang Karambia	2	1	2	9	5	19

Fasilitas Kesehatan	Ahli Teknologi Laboratorium Medik	Tenaga Teknik Biomedik Lainnya	Keteknisan Medis (Perawat Gigi, RO, RM)	Tenaga Kefarmasian	Tenaga Penunjang Kesehatan	Total
Puskesmas	11	0	34	22	62	129
1. Lampasi	2	0	5	3	10	20
2. Tarok	1	0	5	3	7	16
3. Parit Rintang	1	0	3	3	6	13
4. Ibuah	1	0	5	3	7	16
5. Air Tabit	1	0	4	3	8	16
6. Tiakar	2	0	4	2	9	17
7. Payolansek	1	0	4	3	8	16
8. Padang Karambia	2	0	4	2	7	15

Tabel 2.1.4 Distribusi Tenaga Medis, Paramedis dan Non Medis pada Puskesmas di Kota Payakumbuh tahun 2023

sumber : Dinas Kesehatan Kota Payakumbuh

Fasilitas Pelayanan Kesehatan adalah suatu alat dan atau tempat yang digunakan untuk menyelenggarakan upaya pelayanan kesehatan, baik promotif, preventif, kuratif, maupun rehabilitatif yang dilakukan oleh Pemerintah Pusat, Pemerintah Daerah dan atau masyarakat. Untuk mencapai derajat kesehatan masyarakat yang baik, diperlukan Fasilitas Pelayanan Kesehatan yang dapat menyediakan pelayanan kesehatan yang terjangkau bagi seluruh lapisan masyarakat dalam rangka peningkatan kesehatan, pemeliharaan kesehatan, pengobatan penyakit, dan pemulihan kesehatan.

Jumlah Fasilitas kesehatan secara rinci diantaranya Rumah Sakit Umum maupun Swasta, Puskesmas dan Fasilitas lainnya. Penyebaran tenaga medis di Puskesmas sebanyak 198 Tenaga Medis dan sebanyak 129 orang adalah dari paramedis, TU dan lainnya.

Fasilitas Kesehatan	Tahun 2023		Jumlah
	Pemerintah	Swasta	
1 Rumah Sakit			
RS Umum	1	1	2
RS Khusus	-	2	2
2 Puskesmas			
Puskesmas Rawat Inap	-	-	0
Puskesmas Non Rawat Inap	8	-	8
Puskesmas Keliling	8	-	8
Puskesmas Pembantu	23	-	23
3 Sarana Pelayanan Lain			
Klinik Pertama	-	13	13
Klinik Utama	-	5	5
Praktek Dokter Bersama	-	-	0
Praktik Dokter Umum/org	-	50	50
Praktek Dokter Gigi Perorangan	-	30	30
Praktek Dokter Spesialis per Orangan	-	27	27
Bank Darah Rumah Sakit	-	4	4
Laboratorium Kesehatan	1	-	1

Tabel 2.1.5 Jumlah Fasilitas kesehatan menurut pengelola di Kota Payakumbuh tahun 2023
sumber : Dinas Kesehatan Kota Payakumbuh

Menurut pengelola baik Pemerintah maupun swasta, tempat-tempat pelayanan kesehatan sangat berpengaruh terhadap perkembangan kesehatan dan tingkat kesehatan masyarakat, terbukti praktek dokter bersama yang dikelola sendiri non pemerintah meningkat ditahun 2023 ini. Ditambah dengan Bidan Praktek dan Laboratorium kesehatan. Ada sekitar 41 fasilitas kesehatan yang dikelola oleh pemerintah dan sekitar 132 unit fasilitas kesehatan yang dikelola oleh swasta atau non pemerintah.

Wilayah	Dokter Spesialis	Dokter Umum	Dokter Gigi
1. Klinik dan Rumah Sakit	32	27	4
2. Puskesmas	0	22	11
Total	32	49	15

Tabel 2.1.6 Jumlah Dokter menurut tempat pelayanan kesehatan Kota Payakumbuh Tahun 2022
sumber : Dinas Kesehatan Kota Payakumbuh

Sementara terdapat 10 penyakit yang mendominasi di Kota Payakumbuh, urutan teratas adalah hipertensi primer sebanyak 12.312, posisi kedua ISPA sebanyak 9.035 dan yang terendah adalah Febris sebanyak 1.321

No	Nama Penyakit	2022	2023
1	Hypertensi Primer	11.360	12.312
2	ISPA	11.085	9.035
3	Diabetes Melitus	2.826	3.900
4	Gastritis	2.006	3.146
5	Dermatitis	1.409	2.473
6	Penyakit Pulpa dan Jaringan Perifikal	1.791	1.998
7	Vulnus	3.137	1.708
8	Gout Arthritis	2.701	1.665
9	Dispepsia	1.650	1.584
10	Febris	1.290	1.321
Jumlah		39.255	39.142

Tabel 2.1.7 10 jenis kasus Penyakit terbanyak di Kota Payakumbuh tahun 2023
sumber : Dinas Kesehatan Kota Payakumbuh

Kecamatan	Bayu Lahir	BBLR/LBW		Gizi Buruk
		Jumlah	Dirujuk	
Payakumbuh Barat				
1. Puskesmas Ibul	368	0	0	2
2. Puskesmas Payolansek	316	13	3	1
3. Puskesmas Parit Rantang	270	2	2	0
Payakumbuh Selatan				
1. Padang Karambia	225	6	6	0
Payakumbuh Timur				
1. Puskesmas Air Tabit	352	7	1	2
2. Payakumbuh Tiakar	266	15	9	2
Payakumbuh Utara				
1. Puskesmas Tarok	336	22	5	0
2. Puskesmas Lampasi	85	2	0	0
3. Puskesmas Tiakar	46	0	0	1
Lamposi Tigo Nagari	207	9	9	0
Jumlah	2471	76	35	8

Tabel 2.1.8 Jumlah Bayi Lahir, Berat Badan Lahir, Gizi Buruk Kota Payakumbuh Tahun 2023
sumber : Dinas Kesehatan Kota Payakumbuh

Nutrisi yang baik sangat penting untuk mencegah balita gizi buruk dan memastikan perkembangan buah hati, terutama pada usia awal. Nutrisi ini bisa didapatkan bahkan sejak bayi dalam kandungan. Fase utama kebutuhan gizi balita adalah sejak masa kandungan hingga berumur dua tahun.

Saat itu, organ-organ yang penting, termasuk otak, membutuhkan asupan nutrisi yang baik untuk bisa berkembang sepenuhnya. Ketika nutrisi tidak tercukupi, terjadi risiko balita gizi buruk. Untuk melancarkan pertumbuhan anak, diperlukan diet seimbang dengan nutrisi seperti vitamin, kalsium, zat besi, lemak, protein, dan karbohidrat.

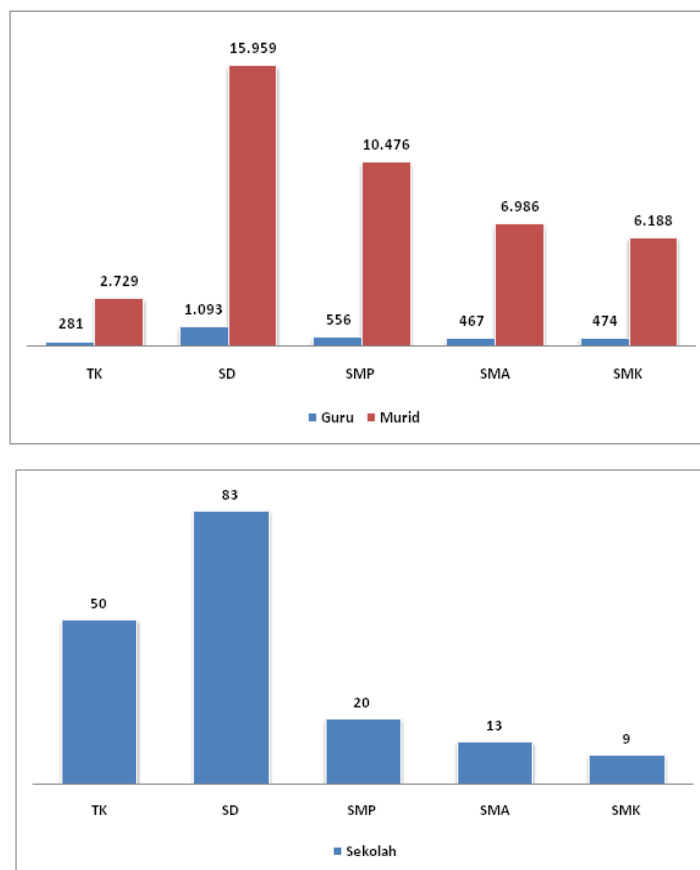
Balita gizi buruk atau malnutrisi adalah kondisi ketika anak tidak menerima nutrien, mineral, dan kalori yang cukup untuk membantu perkembangan organ vital. Gizi buruk akan berdampak pada pertumbuhan dan kesehatan anak. Dalam hal ini, kelebihan asupan nutrisi juga menyebabkan balita gizi buruk. Karena itulah penting untuk menjalankan diet gizi seimbang untuk menjaga kadar nutrien yang cukup di dalam tubuh.

Data mencatat jumlah bayi di Kota Payakumbuh yang menderita gizi buruk di tahun 2023 terdapat 8 orang bayi, artinya mengalami penurunan dari tahun sebelumnya yang berjumlah 10 orang di Tahun 2022. Bayi lahir sebanyak 2.471 orang, sementara bayi yang mengalami BBLR/LBW sebanyak 76 orang dan dirujuk sebanyak 35 orang bayi.

2.2 Pendidikan

2.2.1 Fasilitas dan Tenaga Pendidikan

Pendidikan merupakan cara untuk meningkatkan dan mengasah pengetahuan masyarakat. Melalui pendidikan bisa menentukan kemajuan dimasa yang akan datang. Pemerintah selalu berupaya untuk meningkatkan sarana dan prasarana untuk terciptanya pendidikan yang berkualitas dan bisa diakses oleh setiap orang, salah satunya menyediakan fasilitas untuk pendidikan. Berikut akan disajikan fasilitas sekolah yang disediakan Pemerintah Kota Payakumbuh :



Grafik 2.2.1 Jumlah Sekolah, Pendidik dan Siswa serta Rasio Guru - Siswa Kota Payakumbuh Tahun 2023
sumber : Dinas Pendidikan Kota Payakumbuh

Jumlah Sekolah Dasar (SD) yang terdapat di Kota Payakumbuh sebanyak 83 sekolah, 15.959 siswa dan 1.093 guru, dengan rasio antara siswa dan guru 14,60 artinya 1 guru mengajar untuk 14-15 siswa. Jenjang Sekolah SMP ada sebanyak 20 sekolah, 10.476 siswa dan 556 guru, dengan rasio guru dan siswa 18,84 artinya 1 orang guru bisa menguasai 18-19 siswa. Jumlah Sekolah Menengah Atas (SMA) di Kota Payakumbuh sebanyak 13 sekolah, 467 guru, 6.986 siswa, dengan rasio guru dan siswa 14,96 orang, artinya 1 orang guru bisa mengajar untuk 14-15 orang siswa. Semakin tinggi jenjang pendidikan beban ngajar guru semakin berkurang dari SD sampai SMA,

namun berbeda dengan jenjang SMK, Jumlah Sekolah Menengah Kejuruan (SMK) di Kota Payakumbuh sebanyak 9 sekolah, 474 guru, dan 6.188 siswa. Rasio antara guru dan siswa sebanyak 13,05 orang, artinya 1 orang guru bisa mengajar untuk 13-14 siswa.

Taman Kanak-Kanak						
Wilayah	2022			2023		
	Sekolah	Guru	Murid	Sekolah	Guru	Murid
Payakumbuh Utara	14	87	882	14	92	990
Payakumbuh Selatan	2	9	73	2	9	83
Payakumbuh Timur	14	60	605	14	61	589
Payakumbuh Barat	20	113	1.092	19	114	1.015
Lamposi Tigo Nagori	1	5	56	1	5	52
Total	51	274	2.708	50	281	2.729
Sekolah Dasar						
Wilayah	2022			2023		
	Sekolah	Guru	Murid	Sekolah	Guru	Murid
Payakumbuh Utara	25	369	5.790	25	384	5.660
Payakumbuh Selatan	7	75	1.084	6	78	1.066
Payakumbuh Timur	19	194	2.727	19	197	2.791
Payakumbuh Barat	27	396	5.877	25	328	5.123
Lamposi Tigo Nagori	6	55	654	8	106	1.319
Total	84	1.089	16.132	83	1.093	15.959
SMP						
Wilayah	2022			2023		
	Sekolah	Guru	Murid	Sekolah	Guru	Murid
Payakumbuh Utara	9	277	4.493	9	274	4.193
Payakumbuh Selatan	1	15	160	1	15	1.968
Payakumbuh Timur	6	172	2.285	6	149	2.347
Payakumbuh Barat	4	122	1.825	4	118	1.968
Lamposi Tigo Nagori	-	-	-	-	-	-
Total	20	586	8.763	20	556	10.476
SMA						
Wilayah	2022			2023		
	Sekolah	Guru	Murid	Sekolah	Guru	Murid
Payakumbuh Utara	4	166	2.492	4	167	2.699
Payakumbuh Selatan	1	23	383	1	29	414
Payakumbuh Timur	4	189	2.619	4	189	2.619
Payakumbuh Barat	2	74	1.070	4	82	1.254
Lamposi Tigo Nagori	-	-	-	-	-	-
Total	11	452	6.564	13	467	6.986
SMK						
Wilayah	2022			2023		
	Sekolah	Guru	Murid	Sekolah	Guru	Murid
Payakumbuh Utara	2	81	301	2	45	273
Payakumbuh Selatan	-	-	-	-	-	-
Payakumbuh Timur	1	108	1.626	1	94	1.657
Payakumbuh Barat	5	297	3.558	5	284	3.613
Lamposi Tigo Nagori	1	48	678	1	51	645
Total	9	534	6.163	9	474	6.188

Tabel 2.2.2 Jumlah Sekolah, Guru dan Murid pada Taman Kanak-Kanak, SD, SMP, SMA dan SMK di Kota Payakumbuh Tahun 2022 - 2023

sumber : Dinas Pendidikan Kota Payakumbuh

Tingkat Pendidikan	Sekolah	Kelas	Murid	Guru		Jumlah	Rasio Murid dan
				Tetap	Honor		
Raudhatul Athfal	50	-	-	-	-	-	0,00
MI/MIS	2	28	273	26	20	46	5,93
MTsN	2	376	2.096	392	321	713	2,94
MTSS	4	-	216	-	-	-	0,00
MAN	3	66	1.832	31	25	56	32,71
MAS	2	4	23	28	-	28	0,82
Jumlah	63	474	4.440	477	366	843	7,07
Tahun 2022	24	211	5.617	236	229	465	10,51

Tabel 2.2.3 Jumlah Sekolah, Guru dan Murid beserta rasio pada sekolah dibawah naungan kementerian agama Kota Payakumbuh Tahun 2022 dan 2023
sumber : Dinas Pendidikan Kota Payakumbuh

Sekolah-sekolah dibawah kementerian agama pada jenjang pendidikan setingkat TK (Raudhatul Ahfal) hingga jenjang SMA (MAN/MAS), perubahan dari sisi jumlah sarana, jumlah guru yang mengajar baik guru tetap maupun honor mengalami perubahan. Ditahun 2022 guru tetap yang mengajar berjumlah 236 orang guru dan jumlah tersebut meningkat ditahun 2023 menjadi 477 orang guru, namun sebaliknya tidak berlaku bagi guru honorer yang jumlahnya makin bertambah dari tahun sebelumnya, yakni ada penambahan sekitar 137 orang guru atau sekitar 37 %.

Angka putus sekolah kembali terjadi ditahun 2023 ini, jumlah murid yang putus sekolah di tingkat SD dan SMA di Tahun 2023 ini dalam kondisi nihil, ditingkat SMP berjumlah 4 orang, sementara ditingkat SMK Berjumlah 37 Orang.

Tingkat Pendidikan	Tahun		
	2021	2022	2023
SD	10	8	0
SMP	33	4	4
SMA	0	1	0
SMK	0	0	37
Jumlah	43	13	41

Tabel 2.2.4 Angka Putus Sekolah menurut jenjang pendidikan di Kota Payakumbuh Tahun 2023
sumber : Dinas Pendidikan Kota Payakumbuh

Jumlah Sekolah, Guru dan Siswa Tahun 2023

Sekolah

SD -> 83

SMP -> 20

SMA/SMK -> 22

Guru

SD -> 1093

SMP -> 556

SMA/SMK -> 467

Siswa

SD -> 15.959

SMP -> 10.476

SMA/SMK -> 13.174



Jumlah Siswa Putus Sekolah Menurut Tingkat Pendidikan Kota Payakumbuh Tahun 2023

SMP
4 Orang



SMA/SMK
37 Orang



SD
0 Orang



2.2.2 Angka Partisipasi Murni (APM), dan Angka Partisipasi Kasar (APK)

Keberhasilan pembangunan suatu wilayah ditentukan oleh sumber daya manusia yang berkualitas. Pendidikan merupakan salah satu cara meningkatkan kualitas SDM tersebut. Oleh karena itu peningkatan mutu pendidikan harus terus diupayakan, dimulai dengan membuka kesempatan seluas-luasnya kepada penduduk untuk mengenyam pendidikan, hingga pada peningkatan kualitas dan kuantitas sarana dan prasarana pendidikan. Untuk mengetahui seberapa banyak penduduk yang memanfaatkan fasilitas pendidikan dapat dilihat dari persentase penduduk menurut partisipasi sekolah. Untuk melihat partisipasi sekolah dalam suatu wilayah biasa dikenal beberapa indikator untuk mengetahuinya, antara lain: Angka Partisipasi Sekolah (APS), Angka Partisipasi Kasar (APK), serta Angka Partisipasi Murni (APM).

Jenjang Pendidikan	APS	APM	APK
SD/MI	99,43	98,80	110,6
SMP/MTs	98,24	80,01	89,50
SMA/SMK/MA	94,30	73,40	94,93

Tabel 2.2.5 APM dan APK Kota Payakumbuh Tahun 2023
sumber : Kota Payakumbuh Dalam Angka tahun 2024

Angka Partisipasi Kasar (APK) menunjukkan partisipasi penduduk yang sedang mengenyam pendidikan sesuai dengan jenjang pendidikannya. APK merupakan persentase jumlah penduduk yang sedang bersekolah pada suatu jenjang pendidikan (berapapun usianya) terhadap jumlah penduduk usia sekolah yang sesuai dengan jenjang pendidikan tersebut. APK digunakan untuk mengukur keberhasilan program pembangunan pendidikan yang diselenggarakan dalam rangka memperluas kesempatan bagi penduduk untuk mengenyam pendidikan.

APK merupakan indikator yang paling sederhana untuk mengukur daya serap penduduk usia sekolah di masing-masing jenjang pendidikan. Nilai APK bisa lebih dari 100%, hal ini disebabkan karena populasi murid yang bersekolah pada suatu jenjang pendidikan mencakup anak berusia di luar batas usia sekolah pada jenjang pendidikan yang bersangkutan. Sebagai contoh, banyak anak-anak usia diatas 12 tahun masih sekolah di tingkat SD atau juga banyak anak-anak yang belum berusia 7 tahun, tetapi telah masuk SD. Adanya siswa dengan usia lebih tua dibanding usia standar di jenjang pendidikan tertentu menunjukkan terjadinya kasus tinggal kelas atau terlambat masuk sekolah. Sebaliknya, siswa yang lebih muda dibanding usia standar yang duduk di suatu jenjang pendidikan menunjukkan siswa tersebut masuk sekolah di usia yang lebih muda.

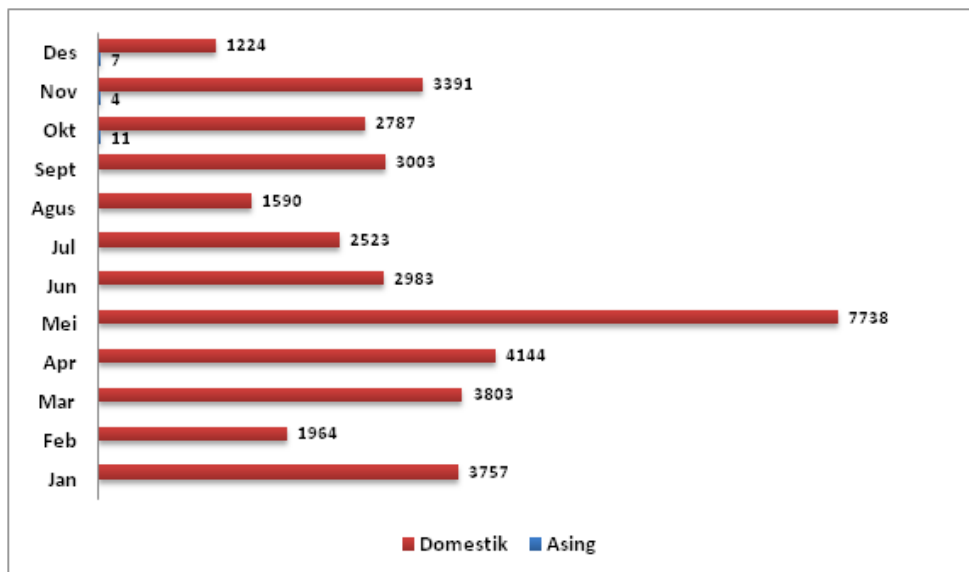
2.3 Kebudayaan

2.3.1 Budaya dan Wisata

Kunjungan para wisatawan di tempat-tempat wisata di Kota Payakumbuh kembali marak dikunjungi baik wisatawan domestik maupun wisatawan mancanegara. Namun jumlah ini menurun dari tahun sebelumnya. Hal ini dilihat pada tahun 2023 mengalami penurunan sebesar 38.907 orang, nilai ini bisa dilihat ditabel berikut :

Tahun	Jumlah kunjungan Wisatawan	
	Domestik	Mancanegara
2020	34.453	0
2021	38.482	3
2022	48.398	4
2023	38.907	22

Tabel 2.3.1 Jumlah Kunjungan Wisatawan ke Kota Payakumbuh Tahun 2020 s/d 2023
sumber : Dinas Parwisata, Pemuda dan Olahraga

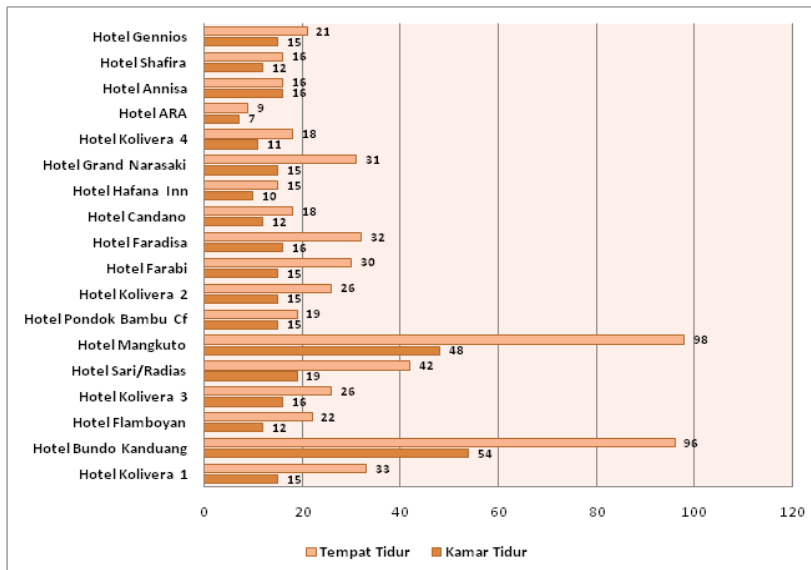


Grafik 2.3.2 Jumlah Wisatawan Kota Payakumbuh Tahun 2023
sumber : Dinas Parwisata, Pemuda dan Olahraga

Nama Hotel	Jumlah Fasilitas		Alamat	Lokasi
	Kamar	Tempat Tidur		
Hotel Kolivera 1	15	33	Jl. M.Yamin No. 42 (92388)	Payakumbuh Timur
Hotel Bundo Kandung	54	96	Jl. M.Yamin No. 25 (92711)	Payakumbuh Timur
Hotel Flamboyan	12	22	Jl. Ade Irma Suryani No.11 (0752) 7970345	Payakumbuh Utara
Hotel Kolivera 3	16	26	Jl. H.Agus Salim (08510001117)	Payakumbuh Timur
Hotel Sari/Radias	19	42	Jl. Sudirman No.13 (0752) 92406	Payakumbuh Utara
Hotel Mangkuto	48	98	Jl. Sudirman No.1 08217401914	Payakumbuh Utara
Hotel Pondok Bambu Cf	15	19	Jl. M.Yamin No. 23A (0752) 90360	Payakumbuh Timur
Hotel Kolivera 2	15	26	Jl. M.Yamin, SH, (08510001117)	Payakumbuh Timur
Hotel Farabi	15	30	Jl. Soekarno Hatta No. 62 (0752) 8803000	Payakumbuh Selatan
Hotel Faradisa	16	32	Jl. Soekarno Hatta, 081266768288	Payakumbuh Barat
Hotel Candano	12	18	Jl. Syech Mukhtar No. 80 (0752) 7970078	Payakumbuh Barat
Hotel Hafana Inn	10	15	Jl. Kamboja, 085274139480	Payakumbuh Barat
Hotel Grand Narasaki	15	31	Jl. Soekarno Hatta, (0752) 7972115	Payakumbuh Selatan
Hotel Kolivera 4	11	18	Jl. H.Agus Salim (08116627788))	Payakumbuh Timur
Hotel ARA	7	9	Jl. ST Syahril RT 2 RW 1, 085769869738	Payakumbuh Selatan
Hotel Annisa	16	16	Jl. Soekarno Hatta, no 27, 081378107710	Payakumbuh Barat
Hotel Shafira	12	16	Jl. Sudirman No 13, 081363040305	Payakumbuh Utara
Hotel Gennios	15	21	Jl. Sudirman No 13, 08116114343	Payakumbuh Utara

Tabel 2.3.3 Daftar Hotel menurut alamat di Kota Payakumbuh Tahun 2023
sumber : Dinas Parwisata, Pemuda dan Olahraga

Kota Payakumbuh mempunyai dan menyediakan tempat penginapan, makanan dan minuman, yang siap memberikan pelayanan bagi pengunjung baik yang datang dari dalam maupun yang datang dari luar. Melalui data yang diberikan oleh Dinas Pariwisata Pemuda dan Olahraga Kota Payakumbuh Jumlah hotel yang ada di Kota Payakumbuh pada Tahun 2023 adalah sebanyak 18 hotel dengan masing-masing fasilitas yang dimiliki.



Grafik 2.3.4 Jumlah Kapasitas Akomodasi Hotel di Kota Payakumbuh Tahun 2023
sumber : Dinas Parwisata, Pemuda dan Olahraga

PARIWISATA

**Wisatawan Dalam Negri
kunjungan di Tahun 2023
sebanyak 38.907 orang**

Tahun 2021 = 38.482

Tahun 2022 = 48.398

Tahun 2023 = 38.907

**Wisatawan Asing
kunjungan di Tahun 2023
sebanyak 22 orang**

Tahun 2021 = 3

Tahun 2022 = 4

Tahun 2023 = 22



Jumlah Hotel di Kota Payakumbuh

Tahun 2021 = 14

Tahun 2022 = 14

Tahun 2023 = 18



Atraksi Budaya	Lokasi	Jumlah
Pacu Itiak	Aur Kuniang/Payakumbuh Selatan Padang Alai Bodi/Payakumbuh Timur Sicincin Mudiak/Payakumbuh Timur	7
Pacu Kudo	Kubu Gadang/Payakumbuh Utara	1
Pacu Jawi	Payobasung/Payakumbuh Timur Tiakar/Payakumbuh Timur Ompang Tanah Sirah/Payakumbuh Utara	8
Selaju Sampan Tradisional	Batang Agam/Payakumbuh Barat Nunang Daya Bangun/Payakumbuh Barat	1
Burung Berkicau	Parit Rantang/Payakumbuh Barat Sawah Padang Aur Kuniang/Payakumbuh Selatan	1

Tabel 2.3.5 Jumlah Atraksi Budaya Tahun 2023 Kota Payakumbuh
sumber : Payakumbuh Dalam Angka 2024

No	Jenis	Spesifikasi	Qty	Alamat
1	Wisata Alam	Objek Wisata Ngalau Indah	1	Pakan Sinayan
		Objek Wisata Panorama Ampangan	1	Aur Kuniang
		Objek Wisata Puncak Marajo	1	Ngalau Indah
		Objek Wisata Kolam Renang	1	Pakan Sinayan
		Objek Wisata Bukik Panjang/Patah Sembilan	1	Air Tabik
		Objek Wisata Bendungan Talawi	1	Payakumbuh Timur
2	Wisata Sejarah	Jembatan Ratapan Ibu	1	Ibuh
		Makam Pejuan	1	Balai Jariang Payakumbuh Utara
3	Wisata Budaya	Masjid Tuo Koto nan ampek (Masjid Gadang)	1	Balai Nan Duo
		Rumah Gadang Tuanku Nan Chedoh/ Rumah Gadang Regent	1	Balai Nan Duo
		Tugu Bukik Sibaluiik	1	Balai Panjang
		Makam-makam :		
		1. Niniak Nan Batigo	1	Payobadar
		2. Bani Asyad M.Toha	1	Limbukan
		3. Si Puti Elok	1	Koto Nan Gadang
		4. Abd.Alis M. Wongso	1	Balai Nan Duo
		5. Medan Nan Bapaneh	1	Pakan Sinayan
		Rumah Gadang Sungai Beringin	1	Sungai Beringin
4	Wisata Kuliner	Pujasera (Pusat Jajanan Serba Ada)	1	Sepanjang Jalan Sudirman dan Soekarna Hatta
5	Wisata Alam Buatan	Bendung Talawi	1	Payakumbuh Utara
		Batang Agam	1	Payakumbuh Barat
6	Wisata Tirta	Atlantik	1	Payakumbuh Utara
		Tara Pool	1	Payakumbuh Barat
		Taman Sahati	1	Payakumbuh Barat
		Bakinco	1	Koto Tengah
7	Wisata Olahraga	Kolam Renang Prestasi	1	Ngalau Indah
		Lap.Tenis Indoor	1	Kubu Gadang
		Lap.Basket	1	Kubu Gadang
		Lap.Bola Kaki	1	Kubu Gadang
		Lap. Pacu Kuda	1	Kubu Gadang
		GOR M.Yamin	1	Kubu Gadang

Tabel 2.3.6 Jumlah Tempat wisata menurut Jenis dan Spesifikasinya Tahun 2020
sumber : Dinas Parwisata, Pemuda dan Olahraga

No.	Nama Kesenian	Jumlah	Alamat / Pimpinan
1	Randai	5	1. Payolansek/Kotik Alam Samsusidin/Sukri 2. Napar/Sutan Indo Jati/Jhon 3. Padang Kaduduak/Intan Korong/Anwar 4. Mandugo Ombak/Wati 5. Balai Gurun/Siti Rasanah/Pak Jon
2	Saluang Dendang	8	1. Payobasung/Madi 2. Napar/Zulfahmi 3. Aur Kuniang/Dt. Rajo Endah 4. Pasar Payakumbuh/Dakial 5. Pasar Payakumbuh/Reno/Upik 6. Ngalau/Safnir 7. Padang Tengah /Ance Kudo Putihah 8. Talang /Ijat
3	Talempong Sikatuntuang	2	1. Padang Alai
4	Rabab	1	1. Sungai Pinago /Miswar
5	Dikia	1	1. Talang /Si Nur
6	Dabuih	2	1. Payolansek /Dt.Siri 2. Limbukan
7	Gamat	2	1. Parak Batuang 2. Labuah Baru
9	Atraksi Wisata		
	a. Pacu Itiak	3	1. Aur Kuniang 2. Tiakar/Kefrinaldi 3. Sicincin Mudiak/Dt.Naro
	b. Pacu Jawi	3	1. Payobasung 2. Balai Batimah 3. Tanjung Anau
	c. Pacu Kuda tradisional	1	1. Kubu Gadang
	d. Selaju Sampan Tradisional	2	1. Batang Agam 2. Kelurahan Daya Bangun
	e. Burung Berkicau	2	1. Kel. Parit Rantang 2. Kel. Aur Kuning
	f. Festival Botuang	1	1. Kel. Aur Kuning
10	Tari	24	Kota Payakumbuh

Tabel 2.3.7 Jumlah Kesenian menurut Nama Tahun 2020 Kota Payakumbuh
sumber : Dinas Pariwisata, Pemuda dan Olahraga

Objek Wisata	Jumlah Wisatawan	
	Lokal	Asing
Ngalau/Puncak Marajo	2.584	-
Panorama Ampangan	4.145	-
Kolam Renang	37.655	-

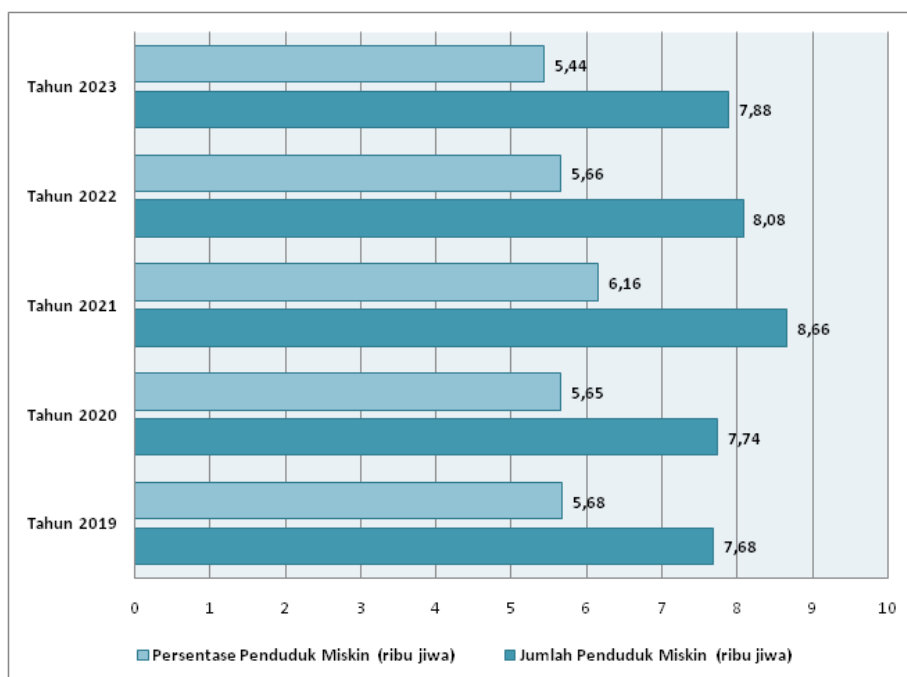
Tabel 2.3.8 Kunjungan Wisatawan Pada Objek Wisata Kota Payakumbuh tahun 2023
sumber : Dinas Parwisata, Pemuda dan Olahraga

2.4 Kesejahteraan Sosial

2.4.1 Kemiskinan

Kemiskinan adalah ketidakmampuan dari sisi ekonomi untuk memenuhi kebutuhan dasar makanan dan non makanan yang di ukur dari sisi pengeluaran (BPS). Angka kemiskinan merupakan salah satu indikator kesejahteraan rakyat sehingga menjadi pusat perhatian pemerintah. Sebagai permasalahan global, pengurangan penduduk miskin merupakan tujuan bersama negara-negara yang tergabung dalam Perserikatan Bangsa-Bangsa (PBB). Dalam tujuan pembangunan berkelanjutan, seperti yang tetuang dalam Perpres Nomor 59 Tahun 2018 yang menguraikan tujuan global Rencana Pembangunan Jangka Panjang Menengah Nasional (RPJMD) disebutkan bahwa tujuan pertama yaitu mengakhiri segala bentuk kemiskinan di manapun

2.4.2 Perkembangan Tingkat Kemiskinan, Tahun 2019-2023



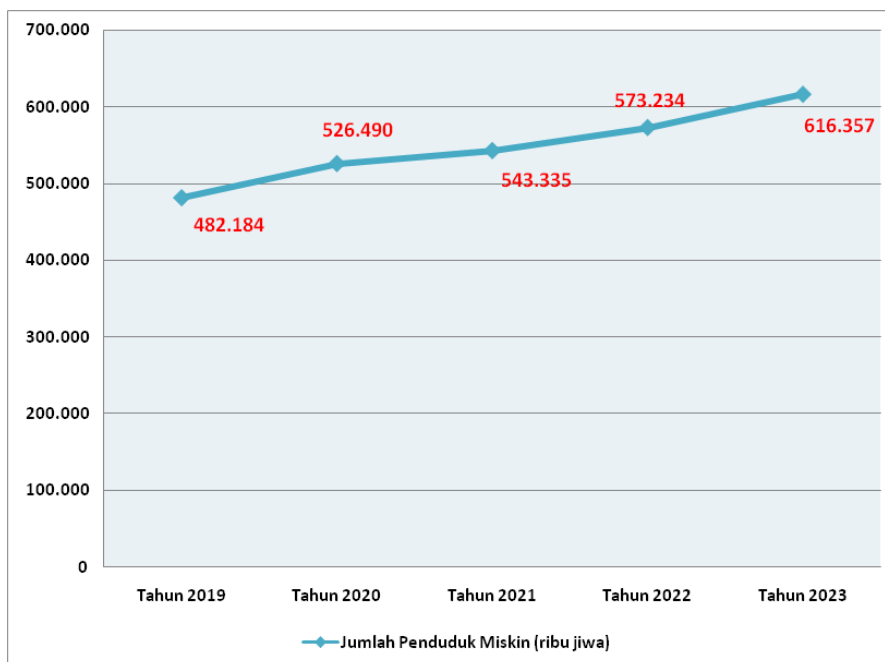
Grafik 2.4.2 Tren Kemiskinan di Kota Payakumbuh, Tahun 2019 - 2023

Sumber : Kota Payakumbuh Dalam Angka Tahun 2024

Kota Payakumbuh sebagai pusat pemerintahan sekaligus pusat kegiatan ekonomi menjadi cerminan keberhasilan pembangunan nasional. Indikator yang paling dekat dalam merefleksikan keberhasilan pembangunan nasional bisa dilihat dari tingkat kemiskinan. Selain masalah perekonomian, kemiskinan juga merupakan masalah utama yang menjadi pusat perhatian Pemerintah Kota Payakumbuh. Berdasarkan data BPS Provinsi Sumbar, jumlah

penduduk miskin di Kota Payakumbuh mengalami fluktuasi. Pada tahun 2023, angka kemiskinan mengalami penurunan dari tahun sebelumnya sekitar 5,44 % atau sekitar 7,88 ribu jiwa

2.4.3 Garis Kemiskinan, Tahun 2019-2023



Grafik 2.4.3 Garis Kemiskinan (Rupiah/Kapita/Tahun), 2019 - 2023

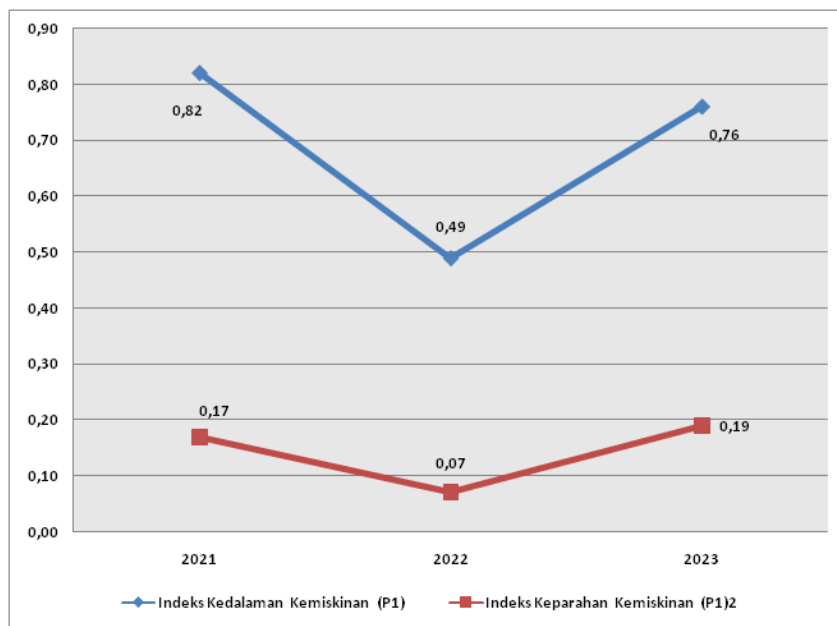
Sumber : Kota Payakumbuh Dalam Angka Tahun 2024

Jumlah penduduk miskin sangat dipengaruhi oleh besarnya Garis Kemiskinan (GK). GK merupakan ukuran untuk melihat tingkat kemiskinan di suatu wilayah. Hal ini berdasarkan metode yang digunakan oleh Badan Pusat Statistik untuk menghitung angka kemiskinan. Komponen dari GK adalah Garis Kemiskinan Makanan (GKM) dan Garis Kemiskinan Non Makanan (GKNM). GKM setara dengan pemenuhan kebutuhan 2.100 Kkal per kapita per hari, sementara itu GKNM setara dengan kebutuhan dasar bukan makanan seperti perumahan, sandang, pendidikan dan kesehatan. Dengan kata lain, GK adalah sejumlah uang untuk membeli makanan yang mengandung 2.100 Kkal per hari dan keperluan mendasar bukan makanan. Sehingga dapat didefinisikan bahwa penduduk miskin adalah penduduk yang memiliki rata-rata pengeluaran per kapita per bulan di bawah Garis Kemiskinan.

Selama periode tahun 2018 – 2022, GK di Kota Payakumbuh terus mengalami peningkatan. Peningkatan ini sejalan dengan peningkatan GKM dan GKNM, Terhitung sejak tahun 2019, GK sebesar Rp 482.184 per kapita per tahun dan terus mengalami peningkatan dan terus meningkat mencapai Rp 616.357 per kapita per tahun di tahun 2023.

2.4.4 Perkembangan Indeks Kedalaman Kemiskinan (P1) dan Indeks Keparahan Kemiskinan (P2) Kota Payakumbuh

Selain melihat Garis Kemiskinan sebagai salah satu indikator untuk mengukur kemiskinan, perkembangan Indeks Kedalaman Kemiskinan dan Indeks Keparahan Kemiskinan juga perlu diperhatikan. Mengatasi masalah kemiskinan tidak hanya dengan memperkecil presentase penduduk miskin, namun juga mengurangi tingkat kedalaman kemiskinan dan keparahan kemiskinan. Indeks Kedalaman Kemiskinan (P1) adalah ukuran rata-rata kesenjangan pengeluaran masing-masing penduduk miskin terhadap garis kemiskinan. Semakin tinggi nilai indeks, semakin jauh rata-rata pengeluaran produk dari garis kemiskinan. Sementara itu, Indeks Keparahan Kemiskinan (P2) memberikan informasi mengenai gambaran penyebaran pengeluaran di antara penduduk miskin.



Grafik 2.4.4 Perkembangan Indeks Kedalaman Kemiskinan (P1) dan Indeks Keparahan Kemiskinan (P2) di Kota Payakumbuh, 2021 - 2023

Sumber : Kota Payakumbuh Dalam Angka Tahun 2024

Selama periode tahun 2021 – 2023, Indeks Kedalaman Kemiskinan (P1) maupun Indeks Keparahan Kemiskinan (P2) mengalami fluktuasi di tahun 2023. Dari tahun 2021 Indeks Kedalaman Kemiskinan (P1) menurun menjadi 0,49 % ditahun 2022 dan meningkat ditahun 2023 menjadi 0,76%. Untuk Indeks Keparahan Kemiskinan (P2) sebesar 0,07 % ditahun 2022 dan meningkat ditahun 2023 sebesar 0,19 %.

2.4.6 Ketenagakerjaan

2.4.6.1 Struktur Ketenagakerjaan Kota Payakumbuh

Ketenagakerjaan merupakan salah satu aspek medasar dalam kehidupan manusia karena ketenagakerjaan tidak hanya berpengaruh terhadap dimensi ekonomi, namun juga menyangkut dimensi sosial. Dimensi ekonomi menjelaskan kebutuhan hidup sehari-hari, sedangkan dimensi sosial berkaitan dengan pengakuan masyarakat terhadap kemampuan individu. Untuk melihat sejauh mana hasil pembangunan bidang ketenagakerjaan yang telah dicapai di suatu wilayah, dapat menggunakan beberapa indikator ketenagakerjaan seperti penduduk usia kerja, jumlah penduduk yang bekerja, dan jumlah pengangguran. Tingkat Partisipasi Angkatan Kerja Tahun 2023 sebesar 71,86 persen. Sedangkan Tingkat Pengangguran Terbuka (TPT) 4,84 persen, sebagian besar penduduk Kota Payakumbuh bekerja di bidang Perdagangan, Rumah Makan dan Hotel.

Status Keadaan Ketenagakerjaan	Laki-Laki	Perempuan	Jumlah
Angkatan Kerja (AK)	44.227	33.680	77.907
<i>Bekerja</i>	42.604	31.533	74.137
<i>Pengangguran</i>	1.623	2.147	3.770
Bukan Angkatan Kerja	9.899	20.616	30.515
<i>Sekolah</i>	5.146	4.650	9.796
<i>Mengurus Rumah Tangga</i>	1.436	14.601	16.037
<i>Lainnya</i>	3.317	1.365	4.682
Jumlah	54.126	54.296	108.422
Tingkat Pengangguran Terbuka (TPT) %	3,67	6,37	4,84
Tingkat Partisipasi Angkatan Kerja (TPAK) %	81,71	62,03	71,86

Status Keadaan Ketenagakerjaan	Jumlah				
	2019	2020	2021	2022	2023
Angkatan Kerja (AK)	65.892	69.808	74.303	73.939	77.907
<i>Bekerja</i>	63.182	65.144	69.498	70.127	74.137
<i>Pengangguran</i>	2.710	4.664	4.805	3.812	3.770
Bukan Angkatan Kerja	30.919	31.830	29.279	31.593	30.515
<i>Sekolah</i>	8.708	9.734	10.607	9.093	9.796
<i>Mengurus Rumah Tangga</i>	18.403	16.937	14.159	18.160	16.037
<i>Lainnya</i>	3.808	5.159	4.513	4.340	4.682
Jumlah Penduduk Usia Kerja	96.811	101.638	103.582	105.532	108.422
Tingkat Pengangguran Terbuka (TPT) %	4,11	6,68	6,47	5,16	4,84
Tingkat Partisipasi Angkatan Kerja (TPAK) %	68,06	68,68	71,73	70,06	71,86
Tingkat Kesempatan Kerja (TKK) %	95,89	93,32	93,53	94,84	95,16

Tabel 2.4.6.1 Status Ketenagakerjaan Kota Payakumbuh Tahun 2019-2023
sumber Kota Payakumbuh Dalam Angka Tahun 2024

Jumlah Sarana Ibadah Menurut Wilayah Kota Payakumbuh Tahun 2023

Masjid

Payakumbuh Barat	: 31
Payakumbuh Timur	: 18
Payakumbuh Utara	: 28
Payakumbuh Selatan	: 8
Latina	: 6

Mushalla

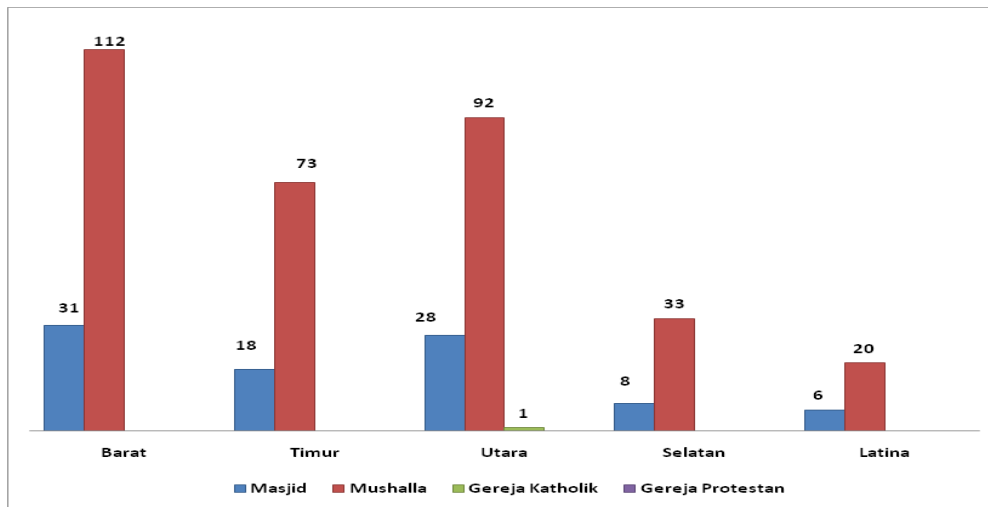
Payakumbuh Barat	: 112
Payakumbuh Timur	: 73
Payakumbuh Utara	: 92
Payakumbuh Selatan	: 33
Latina	: 20

Gereja

Payakumbuh Barat	: 0
Payakumbuh Timur	: 0
Payakumbuh Utara	: 1
Payakumbuh Selatan	: 0
Latina	: 0

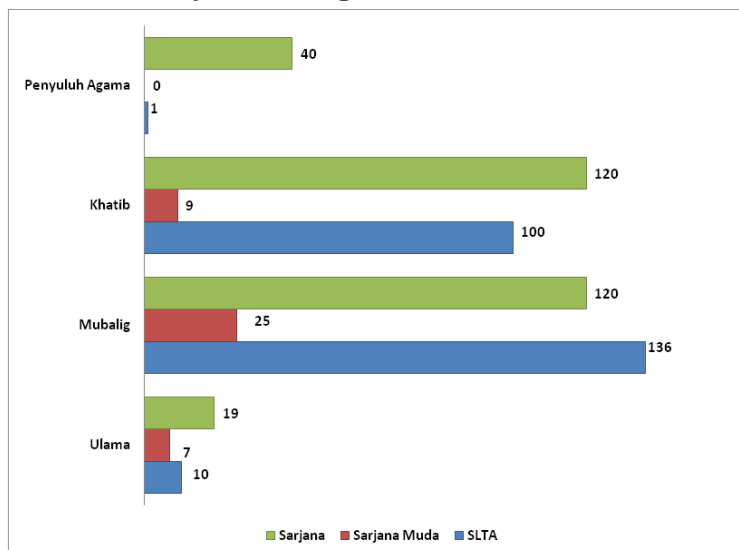


2.5 Agama



Grafik 2.5.1 Jumlah Tempat Peribadatan di Kota Payakumbuh tahun 2023
sumber Kota Payakumbuh Dalam Angka Tahun 2024

Sarana ibadah terbanyak yang ada di Kota Payakumbuh tahun 2023 adalah masjid dengan total 91 bangunan, kemudian mushollah sebanyak 330 bangunan, gereja katolik 1 bangunan. Untuk sarana ibadah ini tersebar di beberapa kecamatan di Kota Payakumbuh, untuk masjid paling banyak berada di Kecamatan Payakumbuh Barat dan Payakumbuh Utara, karena kedua lokasi ini masuk wilayah perkotaan yang cukup padat penduduknya. Selain masjid, sarana ibadah umat islam yang lain adalah Mushalla juga banyak berada di dua lokasi tersebut. Untuk kecamatan Payakumbuh Barat jumlah mushalla sekitar 112 bangunan, di Kecamatan Payakumbuh Timur sebanyak 73 bangunan, dan sebanyak 92 bangunan berada di kecamatan Payakumbuh Utara.



Grafik 2.5.2 Jumlah Sarana Ibadah di Kota Payakumbuh tahun 2023
sumber Kota Payakumbuh Dalam Angka Tahun 2024

BAB III

SUMBER DAYA ALAM

**(Pertanian, Peternakan, Perikanan
dan Lingkungan Hidup)**

Sektor Pertanian merupakan salah satu sektor yang menyumbang nilai PDRB Kota Payakumbuh. Karena Sektor pertanian merupakan sumber persediaan bahan makanan dan bahan mentah yang dibutuhkan oleh suatu Negara.



Produksi Jagung pada tahun 2022 sebesar 2.863 ton dan mengalami penurunan di tahun 2023 sebesar 2.321 ton, sementara untuk produksi ubi kayu di tahun 2022 sebesar 3.683 ton dan meningkat di tahun 2023 menjadi 5.402 ton



BAB III

SUMBER DAYA ALAM

3.1 Pertanian

3.1.1 Tanaman Pangan

Pertumbuhan ekonomi pada kategori Pertanian, Kehutanan dan Perikanan selama 5 (lima) tahun terakhir berfltuasi. Fluktuasi tersebut dapat terjadi karena berbagai faktor. Dalam lima tahun terakhir pertumbuhan di kategori ini tertinggi terjadi pada tahun 2023 sebesar 2,51 persen. Dalam 3 tahun terakhir hanya tumbuh dibawah 3 persen. Tahun 2021 sebesar 1,40 persen, Tahun 2022 sebesar 2,51 persen dan di Tahun 2023 menjadi 0,89 persen dengan nilai 287,63 Miliar Rupiah. Walaupun hanya berkontribusi kecil, sektor ini masih memiliki potensi besar. Salah satunya adalah *urban farming* (pertanian perkotaan) yang menciptakan lingkungan hijau untuk keseimbangan ekosistem lingkungan terutama pada subsektor tanaman pangan.

Wilayah	Luas Lahan Sawah (ha)		Jumlah
	Irigasi	Non Irigasi	
Payakumbuh Barat	372,72	39,00	411,72
Payakumbuh Timur	791,50	53,97	845,47
Payakumbuh Utara	656,00	53,85	709,85
Payakumbuh Selatan	395,00	-	395,00
Lamposi Tigo Nagori	357,00	-	357,00
Jumlah	2.572,22	146,82	2.719,04

Tabel 3.1.1 Luas Lahan Sawah Menurut Kecamatan (ha) di Kota Payakumbuh, 2023
sumber : Kota Payakumbuh Dalam Angka 2024

Luas Panen Padi Sawah (ha)	Produksi (ton)	Produktifitas (ku/ha)
4.859,00	24.552,00	50,53

Tabel 3.1.2 Luas Panen Padi (ha) di Kota Payakumbuh, 2023
sumber : Dinas Pertanian Kota Payakumbuh 2024

Luas tanam pada tahun 2022 seluas 7.914 hektar. Luas tanam terluas terdapat di Kecamatan Payakumbuh Timur, yaitu 2.397 hektar atau sebesar 30,28 % dari luas tanam Kota Payakumbuh. Sementara luas tanam terkecil terdapat di Kecamatan Payakumbuh Selatan, yaitu 1.151 hektar

atau sebesar 14,54 % dari luas tanam Kota Payakumbuh. Luas lahan sawah di Kota Payakumbuh pada tahun 2023 yaitu seluas 2.719 hektar. Luas lahan sawah ini terbagi atas 2, yaitu luas lahan sawah irigasi (2.572 hektar) dan luas sawah non irigasi (147 hektar). Luas lahan sawah irigasi terbesar terdapat di Kecamatan Payakumbuh Timur seluas 791,5 hektar dan luas lahan sawah irigasi terkecil di Kecamatan Lamposi Tigo Nagari seluas 357 hektar. Sedangkan luas lahan sawah non irigasi terbesar terdapat di Kecamatan Payakumbuh Timur seluas 53,9 hektar dan luas lahan sawah non irigasi terkecil di Kecamatan Payakumbuh Barat seluas 38 hektar. Jagung dan ubi kayu merupakan jenis palawija yang paling diminati oleh masyarakat di Kota Payakumbuh. Hal ini dikarenakan banyaknya industri makanan yang berhubungan dengan 2 jenis palawija tersebut. Dari segi luas, luas tanam yang ditanami jagung diusahakan lebih luas dibandingkan ubi kayu yaitu masing-masing 344 hektar dan 176 hektar.

Wilayah	Tanam (ha)	Panen (ha)	Produksi (ton)
Payakumbuh Barat	1.177,00	6.529,63	5,56
Payakumbuh Selatan	1.151,00	6.382,54	5,56
Payakumbuh Timur	2.397,00	12.186,68	5,56
Payakumbuh Utara	1.977,00	10.890,57	5,56
Lamposi Tigo Nagori	1.212,00	6.938,01	5,56
Total	7.914,00	42.927,43	5,56

Tabel 3.1.2 Produktifitas Padi Sawah tahun 2022
sumber : Dinas Pertanian Kota Payakumbuh 2023

Wilayah	Jagung			Ubi Kayu		
	Tanam (ha)	Produksi (ton)	Produktifitas (ton/ha)	Tanam (ha)	Produksi (ton)	Produktifitas (ton/ha)
Payakumbuh Barat	61,00	372,96	6,11	44,00	1300,32	29,55
Payakumbuh Timur	85,00	612,72	7,21	19,00	495,36	26,07
Payakumbuh Utara	42,00	283,05	6,74	10,00	294,12	29,41
Payakumbuh Selatan	110,00	759,24	6,90	93,00	2879,28	30,96
Lamposi Tigo Nagori	46,00	293,04	6,37	10,00	433,44	43,34
Total	344,00	2.321,01	6,67	176,00	5.402,52	31,87

Tabel3.1.3 Produksi Jagung dan Ubi Kayu Menurut Kecamatan (ha) di Kota Payakumbuh, 2023

sumber : Kota Payakumbuh Dalam Angka Tahun 2024

3.1.2 Hortikultura

Jenis Tanaman	Luas Panen (ha)		Produksi (kwi)	
	2022	2023	2022	2023
Bawang Merah	18,40	20,10	2.972,00	2.460,70
Cabai	142,30	177,30	3.570,15	16.340,85
Daun Bawang	1,30	1,30	185,00	241,00
Bayam	142,00	144,00	6.181,50	6.120,00
Buncis	18,75	12,55	52,15	1.128,43
Cabe Rawit	3,10	4,40	14,85	462,26
Tomat	3,25	10,20	175,30	1.350,08
Kacang Panjang	42,90	36,00	163,00	3.524,50
Kangkung	146,00	144,00	12.002,00	11.457,00
Mentimun	81,50	66,00	1.536,30	10.815,40
Terung	63,70	65,15	542,65	11.594,00
	667,20	681,00	27.395,50	65.494,22

Tabel 3.1.2.1 Luas Panen(ha) dan Produksi (kwi) Tanaman Sayuran tahun 2022-2023 di Kota Payakumbuh

sumber : Kota Payakumbuh Dalam Angka Tahun 2024

Jenis Tanaman	Luas Panen (ha)			Produksi (kwintal)		
	2021	2022	2023	2021	2022	2023
Bawang Daun	-	1,30	1,80	0,04	185,00	241,00
Bawang Merah	20,90	18,40	20,10	1.634,12	2.972,00	2.460,70
Bayam	137,00	142,00	144,00	4.064,95	6.181,50	6.120,00
Buncis	17,70	18,75	12,55	97,40	1.651,15	1.128,43
Cabai Kriting	110,90	142,30	177,30	7.164,60	15.224,75	16.340,85
Cabai Rawit	5,65	3,10	4,40	104,50	261,35	462,26
Jamur Tiram	953,00	663,00	878,00	209,20	936,00	196,21
Kacang Panjang	37,20	42,90	36,00	2.563,80	4.003,30	3.524,50
Kangkung	135,00	146,00	144,00	6.106,00	12.002,00	11.457,00
Ketimun	79,65	81,80	66,00	7.298,50	12.679,80	10.815,40
Terung	59,40	63,70	65,15	6.344,00	10.018,65	11.594,00
Tomat	7,45	11,20	10,20	542,40	1.921,30	1.350,08
	2.606,85	1.768,45	1.559,50	36.144,41	68.036,80	65.690,43

Tabel 3.1.2.2 Luas Panen dan Produksi Tanaman sayuran dan buah-buahan semusim menurut jenis tanaman (ha) di kota payakumbuh tahun 2021-2023

sumber : Kota Payakumbuh Dalam Angka Tahun 2024

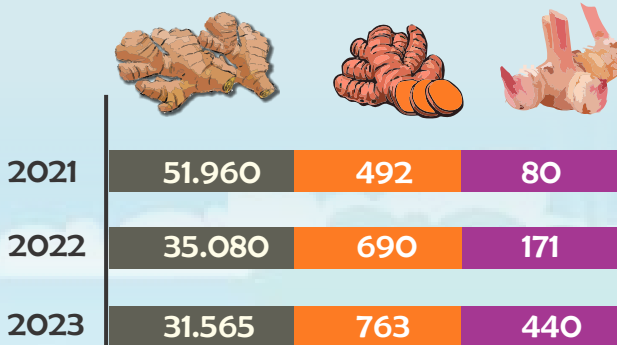
PERTANIAN

Produktivitas Jagung dan ubi kayu tahun 2023 (ton/ha)

6,67

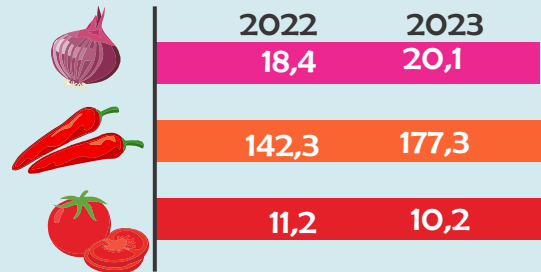
31,87

Produksi jahe, kunyit dan Lengkuas (kg)

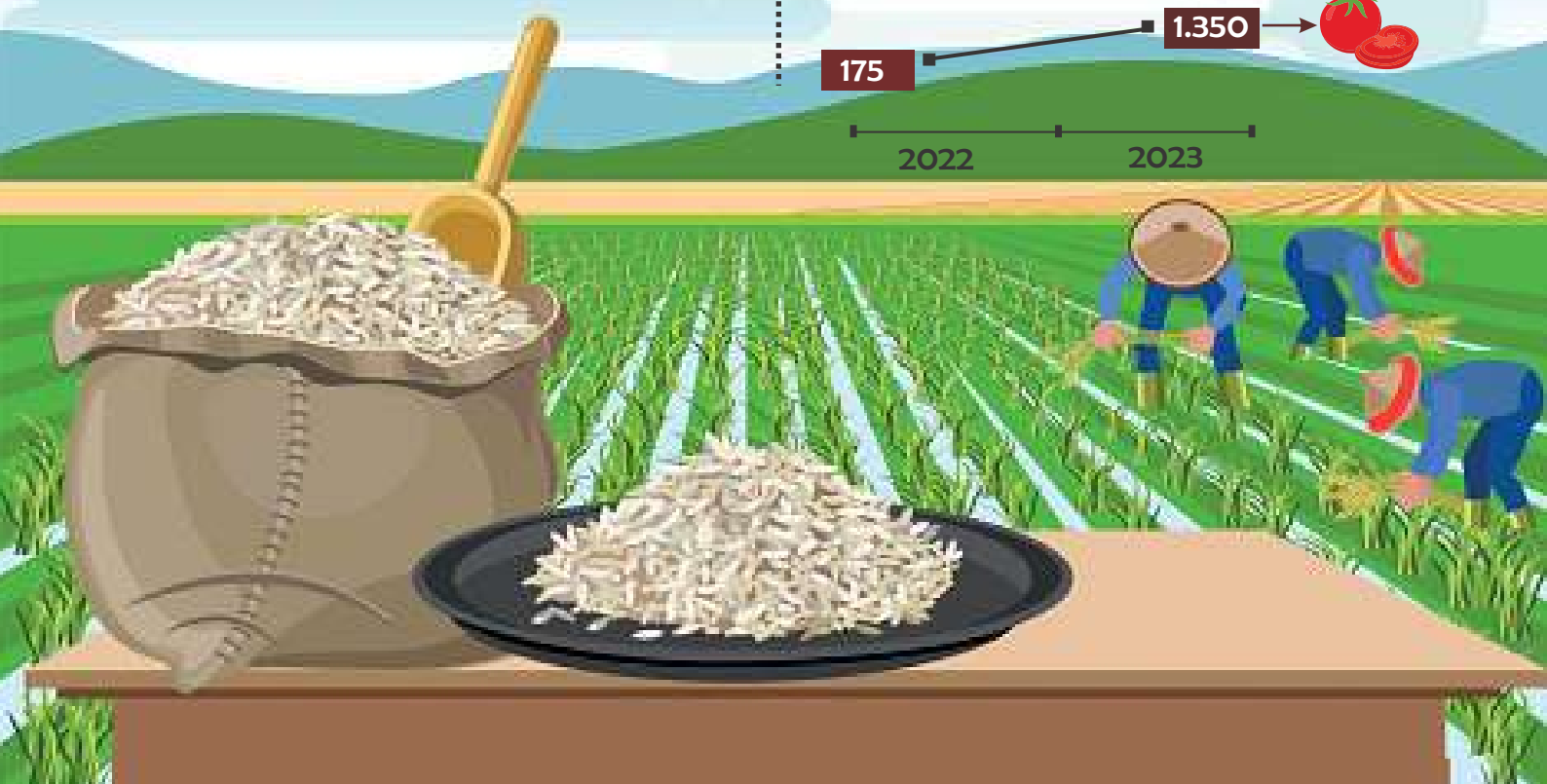



Produksi Bwg Merah, Cabe dan Tomat

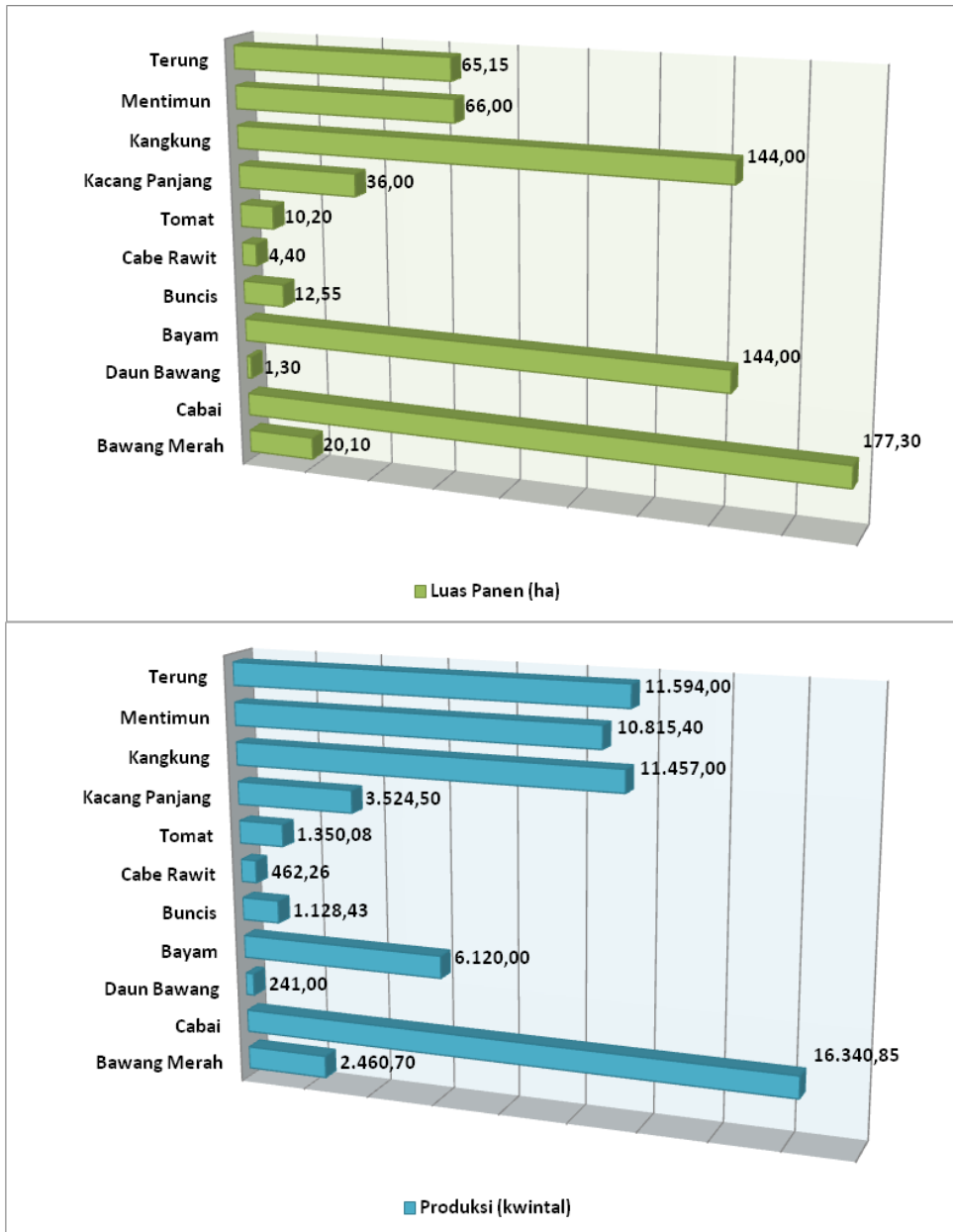
Luas Panen (ha)



Produksi (kwintal)

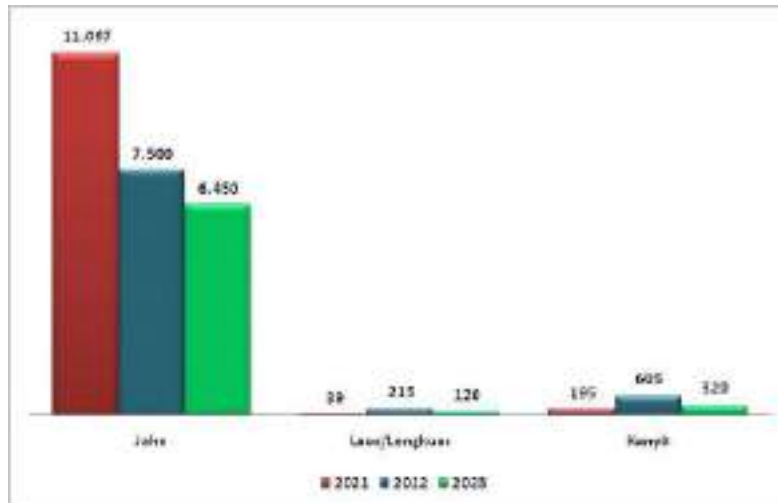


Selain tanaman pangan, subsektor lainnya yang berkembang di Kota Payakumbuh adalah hortikultural yang meliputi tanaman sayur-sayuran, buah-buahan, tanaman obat dan tanaman hias. Pada tahun 2023 produksi terbesar pada cabai dan terung yang masing-masing sekitar 16.340 kwintal dan 11.594 kwintal. Hal ini membuat produktivitas juga meningkat tajam. Peningkatan produksi ditahun 2023 ini didominasi oleh produksi ketimun, cabai, kangkung, dan terung. Meningkatnya permintaan juga berpengaruh pada besarnya produktifitas.



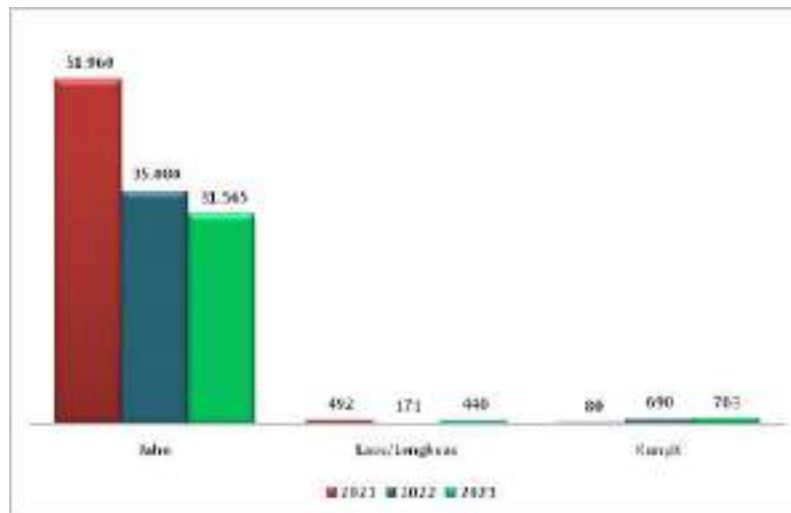
Grafik 3.1.2.3 Produksi (kwintal) dan Luas Panen (ha) Tanaman Sayuran menurut Jenis Tanaman di Kota Payakumbuh Tahun 2023

sumber : Kota Payakumbuh Dalam Angka Tahun 2024



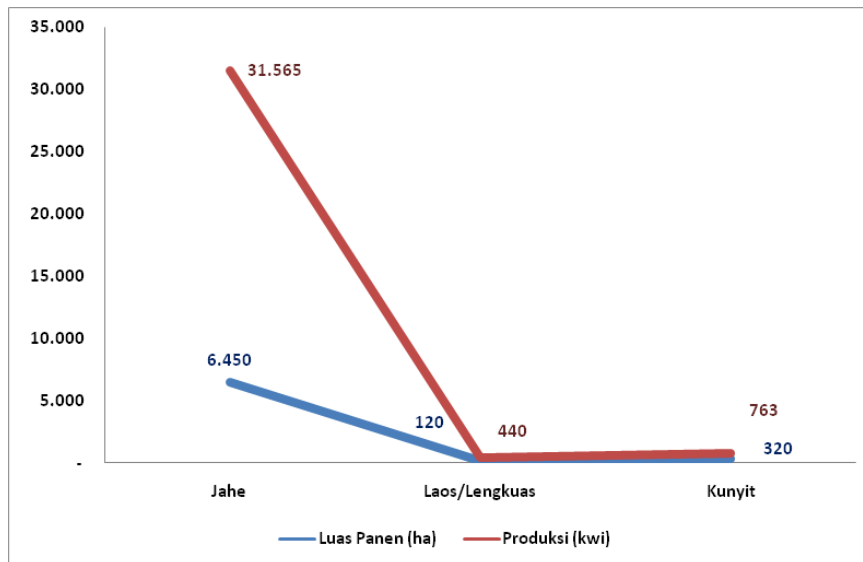
Grafik 3.1.2.4 Luas Panen (m²) Tanaman Biofarmaka di Kota Payakumbuh Tahun 2021 - 2023
sumber : Kota Payakumbuh Dalam Angka Tahun 2024

Berdasarkan Laporan Statistik Badan Pusat Statistik, jumlah produksi tanaman Biofarmaka (obat-obatan) terkhusus pada Jahe, Laos, Kencur dan Kunyit mengalami fluktuasi, untuk jahe mengalami penurunan dari tahun sebelumnya yakni sebesar 35.080 kg dan ditahun 2023 menjadi 31.565. Sementara luas panen di Tahun 2023 sebesar 6.450 m². Tanaman jahe menduduki posisi teratas dari jumlah produktifitas dan luas panen.



Grafik 3.1.2.5 Produksi (kg) Tanaman Biofarmaka di Kota Payakumbuh Tahun 2021- 2023
sumber : Kota Payakumbuh Dalam Angka Tahun 2024

Luas panen tanaman lengkuas sekitar 120 ha, sementara untuk kunyit sekitar 320 ha. Data ini bisa dilihat pada diagram berikut ini.



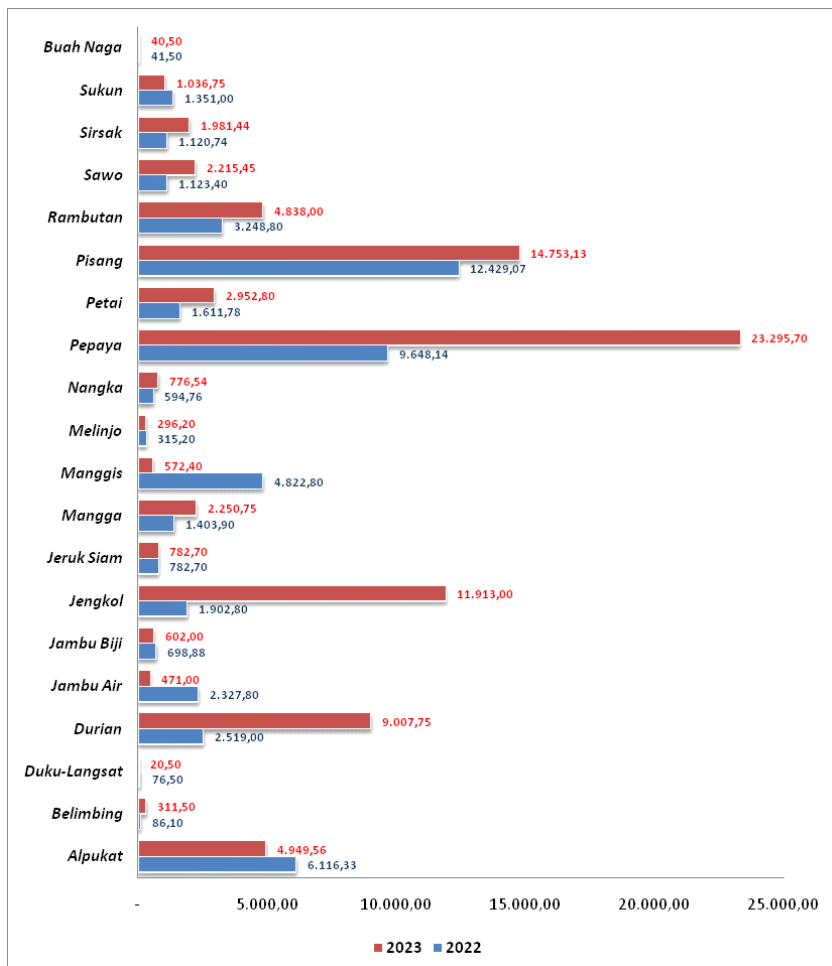
Grafik 3.1.2.6 Luas Panen (m2) dan Produksi(kg) Tanaman Biofarmaka di Kota Payakumbuh Tahun 2023

sumber : Kota Payakumbuh Dalam Angka Tahun 2024

Jenis Tanaman	Tahun		Persentase	
	2022	2023	2022	2023
Anggrek	167	41	7,07	17,15
Sri Rejeki	1.795	118	75,96	49,37
Mawar	5	-	0,21	-
Pedang-Pedangan	396	80	16,76	33,47

Tabel 3.1.2.7 Produksi(Tangkai) Tanaman Hias di Kota Payakumbuh Tahun 2022-2023

sumber : Kota Payakumbuh Dalam Angka tahun 2024



Grafik 3.1.2.9 Produksi(Kwintal) Buah-buahan di Kota Payakumbuh Tahun 2022-2023

sumber : Kota Payakumbuh Dalam Angka tahun 2024

3.1.3 Perkebunan

Tanaman perkebunan di Kota Payakumbuh pada tahun 2023 seperti tebu, pinang, kopi, cengkeh, kelapa, aren, coklat, dan karet. Dilihat dari luas tanam tanaman, luas tanam terluas yaitu kelapa yakni 450 hektar, dan setelahnya adalah coklat dengan luas tanam 444,20 hektar yang tersebar di 5 kecamatan di Kota Payakumbuh. Jika dilihat dari produksi tanaman yang paling banyak yaitu tanaman kakao/coklat sebanyak 460 ton. Kedua terbesar adalah tanaman kelapa dengan produksi 425,75 ton. Rata-rata nilai produksi konstan dari tahun sebelumnya begitu juga dengan luas areal panen tanaman.

Kecamatan	Aren	Kelapa	Karet	Kopi	Kakao	Tebu	Pinang	Cengkeh
Payakumbuh Barat	0,50	38,00	5,00	0,65	78,50	0,50	2,00	2,00
Payakumbuh Selatan	0,00	97,25	0,00	0,00	72,00	0,00	2,00	0,00
Payakumbuh Timur	0,00	176,05	2,00	0,00	205,00	0,55	2,10	0,25
Payakumbuh Utara	1,85	70,55	0,00	0,50	15,20	1,65	2,20	1,80
Lamposi Tigo Nagori	2,55	68,15	0,00	0,40	73,50	0,00	2,15	1,80
Jumlah	4,90	450,00	7,00	1,55	444,20	2,70	10,45	5,85

Tabel 3.1.4 Luas Tanam Tanaman Perkebunan di Kota Payakumbuh menurut Kecamatan dan Jenis Tanaman (ha) tahun 2023

sumber : Kota Payakumbuh Dalam Angka tahun 2024

Kecamatan	Aren	Kelapa	Karet	Kopi	Kakao	Tebu	Pinang	Cengkeh
Payakumbuh Barat	0,50	35,00	1,50	0,65	78,50	0,50	1,50	1,50
Payakumbuh Selatan	0,00	90,00	0,00	1,70	67,00	0,00	2,00	0,00
Payakumbuh Timur	0,00	169,05	1,00	0,40	207,00	0,40	2,25	0,25
Payakumbuh Utara	0,90	63,50	0,00	0,35	19,70	0,90	1,60	0,50
Lamposi Tigo Nagori	0,75	68,20	0,00	0,80	88,50	0,00	1,50	0,25
Jumlah	2,15	425,75	2,50	3,90	460,70	1,80	8,85	2,50

Tabel 3.1.5 Produksi Tanaman Perkebunan di Kota Payakumbuh menurut Kecamatan dan Jenis Tanaman (ton) tahun 2022

sumber : Kota Payakumbuh Dalam Angka tahun 2023

PERIKANAN

Produksi Ikan Kota Payakumbuh 2023

Luas Areal dan Hasil Benih Ikan tahun 2023




	Luas (ha)	Produksi (juta ekor)
Payakumbuh Barat	3,20	6.754,95
Payakumbuh Selatan	0,00	0,00
Payakumbuh Timur	0,00	0,00
Payakumbuh Utara	0,20	3.000,00
Lamposi Tigo nagori	0,10	4.182,00
Tahun 2023	3,50	13.936,95
Tahun 2022	4,50	13.863,50

Luas dan Produksi Budidaya Ikan Rakyat tahun 2023



	Luas (ha)	Produksi (ton)
Payakumbuh Barat	20,44	276,51
Payakumbuh Selatan	8,13	54,89
Payakumbuh Timur	13,32	105,25
Payakumbuh Utara	7,26	63,48
Lamposi Tigo nagori	14,75	70,96
Tahun 2023	63,92	571,09
Tahun 2022	63,92	566,51

sumber : Kota Payakumbuh Dalam Angka tahun 2024



3.2 Perikanan

Kecamatan	Luas/Area (ha)	Produksi (juta ekor)
Payakumbuh Barat	3,20	6.754.945
Payakumbuh Selatan	0,00	-
Payakumbuh Timur	0,00	-
Payakumbuh Utara	0,20	3.000.000
Lamposi Tigo Nagori	0,10	4.182.000
Jumlah	3,50	13.936.945
Tahun 2022	4,50	13.863.500

Grafik 3.2.1 Luas dan Produksi Pembudidayaan Ikan Rakyat di Kota Payakumbuh tahun 2023

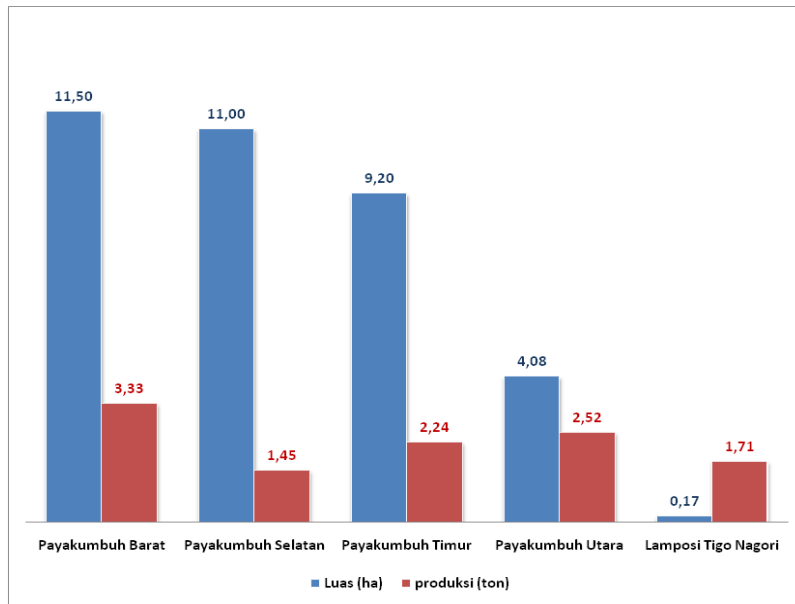
sumber : Kota Payakumbuh Dalam Angka tahun 2024

Sektor peternakan dan perikanan memberikan kontribusi yang besar bagi pertumbuhan ekonomi di Kota Payakumbuh. Perikanan dalam publikasi ini meliputi perikanan tangkap dan perikanan budidaya (tambak dan kolam). Berdasarkan grafik di atas dan tabel, pada Tahun 2023 produksi ikan tangkap dan budidaya mengalami kenaikan yang tidak signifikan, dimana jumlah produksi di tahun 2023 tersebut sebesar 11,25 ton dengan luas/area sekitar 35,95 ha.

Kecamatan	Luas/Area (ha)	Produksi (ton)
Payakumbuh Barat	11,50	3,33
Payakumbuh Selatan	11,00	1,45
Payakumbuh Timur	9,20	2,24
Payakumbuh Utara	4,08	2,52
Lamposi Tigo Nagori	0,17	1,71
Jumlah	35,95	11,25
Tahun 2022	35,95	10,94

Tabel 3.2.2 Luas dan Penangkapan Ikan di Perairan Umum di Kota Payakumbuh tahun 2023

sumber : Kota Payakumbuh Dalam Angka tahun 2024



Grafik 3.2.3 Luas dan Penangkapan Ikan di Perairan Umum di Kota Payakumbuh tahun 2023

sumber : Kota Payakumbuh Dalam Angka tahun 2024

Ditahun 2023 produksi ikan terbesar di Kecamatan Payakumbuh Barat sebanyak 276,51 ton atau sekitar 48,41 % dari total produksi dengan luas area sebesar 20,44 ha. Kemudian di wilayah Payakumbuh Timur dengan jumlah dan Luas Area masing-masing yaitu 105,25 ton dan 13,32 ha. Sementara untuk Jumlah Rumah tangga perikanan di perairan umum konstan dari tahun 2022 hingga 2023.


Kecamatan	Jumlah Rumah Tangga	
	2022	2023
Payakumbuh Barat	20	20
Payakumbuh Selatan	10	10
Payakumbuh Timur	13	13
Payakumbuh Utara	13	13
Lamposi Tigo Nagori	14	14
Jumlah	70	70

Tabel 3.2.4 Jumlah Rumah Tangga perikanan di Perairan Umum menurut wilayah di Kota Payakumbuh Tahun 2022 - 2023

sumber : Kota Payakumbuh Dalam Angka tahun 2024


Jumlah Produksi Ternak Tahun 2023 Kota Payakumbuh

Produksi Ternak (Daging, Telur dan Susu) Tahun 2023




Sapi Potong
1.079.902

Kerbau
20.865




Kambing
83.281

Kuda
531



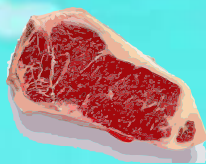

Ayam Petelur
829.360

Itik
34.318




Ayam Kampung
25.630

Ayam Pedaging
2.364.100



Daging/kg
4.437.988

Telur/kg
8.344.550



3.3 Peternakan

Wilayah	Sapi perah	Sapi potong	Kerbau	Kuda	Kambing	Total per wilayah
Payakumbuh Barat	0	693	9	53	1.261	2.016
Payakumbuh Selatan	18	337	7	25	648	1.035
Payakumbuh Timur	0	780	15	89	506	1.390
Payakumbuh Utara	0	749	-	69	955	1.773
Lamposi Tigo Nagori	0	360	72	6	503	941
Jumlah Tahun 2023	18	2.919	103	242	3.873	7.155
Jumlah Tahun 2022	13	4.182	102	275	4.065	8.642

Tabel 3.3.1 Populasi Ternak menurut kecamatan dan jenis ternak di Kota Payakumbuh tahun 2023

sumber : Kota Payakumbuh Dalam Angka tahun 2024

Tren populasi pada semua jenis hewan ternak seperti sapi potong, sapi perah, kerbau, kuda dan kambing mengalami fluktuasi. Namun pada 2 tahun terakhir terus mengalami penurunan. Terhitung jumlah populasi ternak pada tahun 2023 sebanyak 7.155 ekor atau turun sebesar 2% dari tahun sebelumnya. Selama periode 2022–2023 ternak yang populasinya terbanyak setiap tahunnya mengalami peningkatan yakni sapi potong dan kambing, sementara dari unggas kenaikan populasi hampir diseluruh hewan kecuali pada itik manila. Tahun 2023 populasi unggas mencapai 4.130.798 ekor dibanding tahun lalu yang berjumlah sekitar 4.255.950 ekor.

Wilayah	Ayam Kampung	Ayam Petelur	Ayam pedaging	Itik	itik manila	puyuh	Total per wilayah
Payakumbuh Barat	5.633	82.000	560.800	4.373	1.223	42.000	696.029
Payakumbuh Selatan	1.321	56.000	204.000	14.569	332	2.300	278.522
Payakumbuh Timur	6.172	322.000	225.200	43.574	890	89.970	687.806
Payakumbuh Utara	6.947	329.600	823.200	18.517	915	95.170	1.274.349
Lamposi Tigo Nagori	6.478	428.400	623.323	22.302	589	113.000	1.194.092
Jumlah Th 2023	26.551	1.218.000	2.436.523	103.335	3.949	342.440	4.130.798
Jumlah Th 2022	23.861	1.101.279	2.852.537	83.330	2.043	192.900	4.255.950

Tabel 3.3.2 Populasi Unggas menurut kecamatan dan jenis unggas di Kota Payakumbuh tahun 2023

sumber : Kota Payakumbuh Dalam Angka tahun 2024

Populasi ternak terbesar di kota Payakumbuh berada di kecamatan Payakumbuh Utara dan Payakumbuh Barat yang masing-masing sebesar 1.773 ekor dan 2.016 ekor. Selain itu populasi ternak terbesar untuk jenis ternak unggas juga ada di Lamposi Tigo Nagori dan Payakumbuh Utara yang masing-masing sebesar 1.194.092 ekor dan 1.274.349 ekor. Jenis ternak yang dominan disini adalah ayam pedaging sebanyak 623.323 ekor di Kecamatan Latina dan sebanyak 823.200 ekor di Payakumbuh Utara. Sementara untuk ternak sapi perah hanya terdapat di wilayah Payakumbuh selatan sebanyak 18 ekor.

Jumlah populasi ternak jenis unggas selama periode 2022 - 2023 mengalami fluktuasi, di tahun 2023 jumlah populasi yang terbanyak pada jenis ternak Ayam Pedaging dan Ayam Petelur masing-masing sebanyak 2.436.523 ekor dan 1.218.000 ekor hal ini permintaan akan telur dan daging ayam cukup tinggi dibanding dengan jenis unggas lainnya seperti Itik Manila yang hanya berjumlah 3.949 ekor yang naik dari tahun sebelumnya di Tahun 2022 sekitar 2.043 ekor.

Uraian	2019	2020	2021	2022	2023
1. Daging/Meats (kg)	4.446.102	4.209.346	4.370.872	4.437.988	4.470.472
a. Sapi	1.091.500	901.244	1.039.524	1.079.902	927.426
b. Kerbau	18.542	5.754	17.903	20.865	52.855
c. Kambing	83.171	83.016	82.816	83.281	59.262
d. Kuda	4.410	2.730	630	531	2.310
e. Ayam Kampung	26.406	25.351	25.625	25.630	28.622
f. Ayam Ras Petelur	843.835	823.435	829.358	829.360	920.848
g. Ayam Ras Pedaging	2.357.990	2.345.770	2.364.100	2.364.100	2.436.523
h. Itik	20.248	22.046	10.916	34.318	42.626
2. Telur (kg)	8.210.909	8.108.597	8.334.108	8.344.550	9.438.864
a. Ayam Kampung	15.646	15.021	15.184	25.625	16.959
b. Ayam Ras	7.925.781	7.800.157	7.862.184	7.862.184	8.854.596
c. Itik	269.482	293.419	456.741	456.741	567.309
3. Susu	5.760	5.760	5.725	6.300	5.200
a. Susu Sapi	5.760	5.760	5.725	6.300	5.200
b. Susu Kerbau	-	-	-	-	-

Tabel 3.3.3 Produksi Daging/telur menurut Jenis Ternak di Kota Payakumbuh tahun 2019 - 2023

sumber : Kota Payakumbuh Dalam Angka tahun 2024

Jumlah produksi daging ternak yang tercatat oleh Dinas Pertanian Kota Payakumbuh melalui BPS Kota Payakumbuh pada tahun 2023 juga mengalami fluktuasi sebesar 1% dari tahun sebelumnya dengan jumlah 4.470.472 kg daging yang terdiri dari daging sapi, kambing, kerbau, kuda, Ayam Kampung, Ayam Ras Petelur/pedaging dan Itik. Jumlah ini didominasi oleh besarnya jumlah produksi daging ayam Pedaging yakni sebesar 2.436.523 ekor atau 54% dari jumlah tersebut,

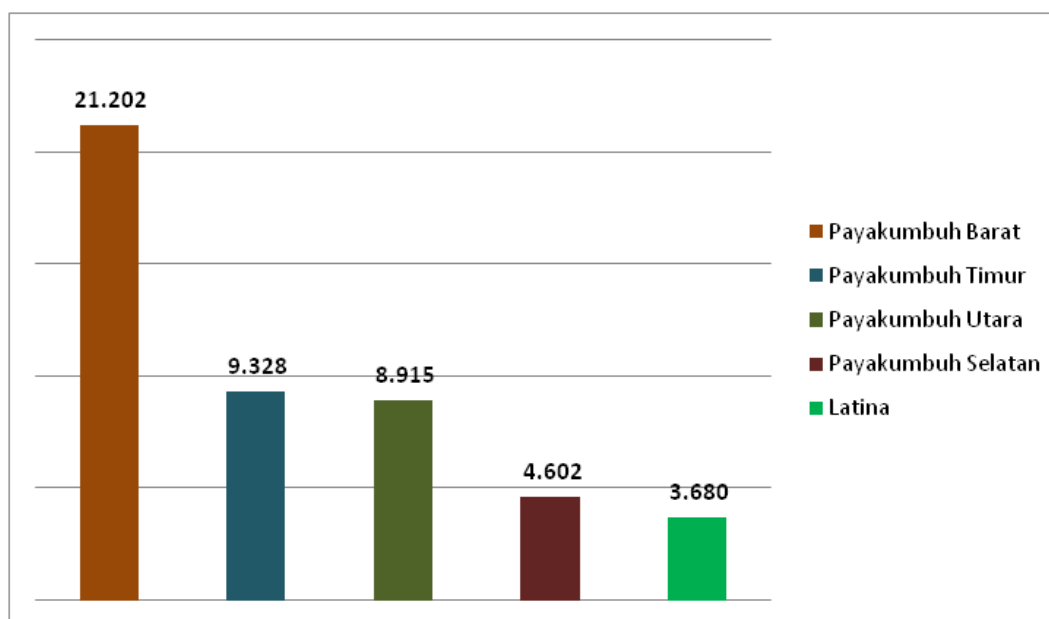
artinya sama dengan tahun sebelumnya. Sedangkan produksi daging ternak yang terendah yaitu pada jenis ternak kuda dan kerbau yaitu hanya sebesar 0,051% dan 1,18 %. Hal ini karena memang jumlah populasi ternak kuda dan kerbau di Kota Payakumbuh juga terendah dibandingkan ternak lainnya dan permintaan ternak ini untuk dikonsumsi juga rendah.

3.4 Pertambangan dan Energi

3.4.1 Listrik

Kota Payakumbuh sebagai sentra kuliner merupakan pusat tujuan wisatawan dan pusat bisnis, sehingga pembangunan gedung-gedung untuk perkantoran, sekolah-sekolah, pusat perbelanjaan, pemukiman penduduk dan berbagai bangunan lainnya meningkat pesat setiap tahunnya. Bangunan-bangunan ini membutuhkan listrik baik untuk penerangan maupun sumber energi, yang membuat kebutuhan dan konsumsi listrik di Kota Payakumbuh sangat tinggi.

Berdasarkan data Perusahaan Listrik Negara (PLN), Jumlah pelanggan PLN pada tahun 2023 tercatat sebanyak 47.727 pelanggan. Jumlah pelanggan terbanyak di Payakumbuh Barat sebanyak 21.202 pelanggan. Pada tahun 2023 pelanggan yang tercatat adalah jumlah pelanggan di Kota Payakumbuh dan sebagian pelanggan di Kabupaten Lima Puluh Kota dan Kabupaten Tanah Datar yang merupakan wilayah pelayanan PLN Rayon Payakumbuh. Hal ini disebabkan sistem belum bisa memisahkan jumlah pelanggan menurut Kabupaten/Kota.



Grafik 3.4.1 Jumlah Pelanggan PLN di Kota Payakumbuh tahun 2023
sumber : Kota Payakumbuh Dalam Angka tahun 2024

3.4.2 Air Bersih

Air bersih adalah salah satu jenis sumber daya berbasis air yang bermutu baik dan bisa dimanfaatkan oleh manusia untuk dikonsumsi atau dalam melakukan aktifitas mereka sehari-hari. Air bersih juga merupakan kebutuhan utama bagi masyarakat di Kota Payakumbuh. Kebutuhan air bersih warga Payakumbuh dipasok oleh PDAM Tirta Sago . Seiring dengan bertambahnya penduduk dan kebutuhan masyarakat Kota Payakumbuh akan air minum membuat jumlah pelanggan air bersih dari PDAM (Perusahaan Daerah Air Minum) terus bertambah.

Selama periode 2021 - 2023 pelanggan air bersih mengalami peningkatan. Pertumbuhan jumlah pelanggan air bersih yang meningkat sejalan dengan meningkatnya produksi dan kubikasi air yang terjual oleh PDAM. Terhitung pada tahun 2023 jumlah pelanggan air bersih sebanyak 34.785 pelanggan dengan jumlah produksi dan kubikasi air yang terjual masing-masing sebesar 11.481.697 m³ dan 11.481.697 m³. Artinya, setiap satu pelanggan PDAM rata-rata menghabiskan 207,72 m³ selama tahun 2023.

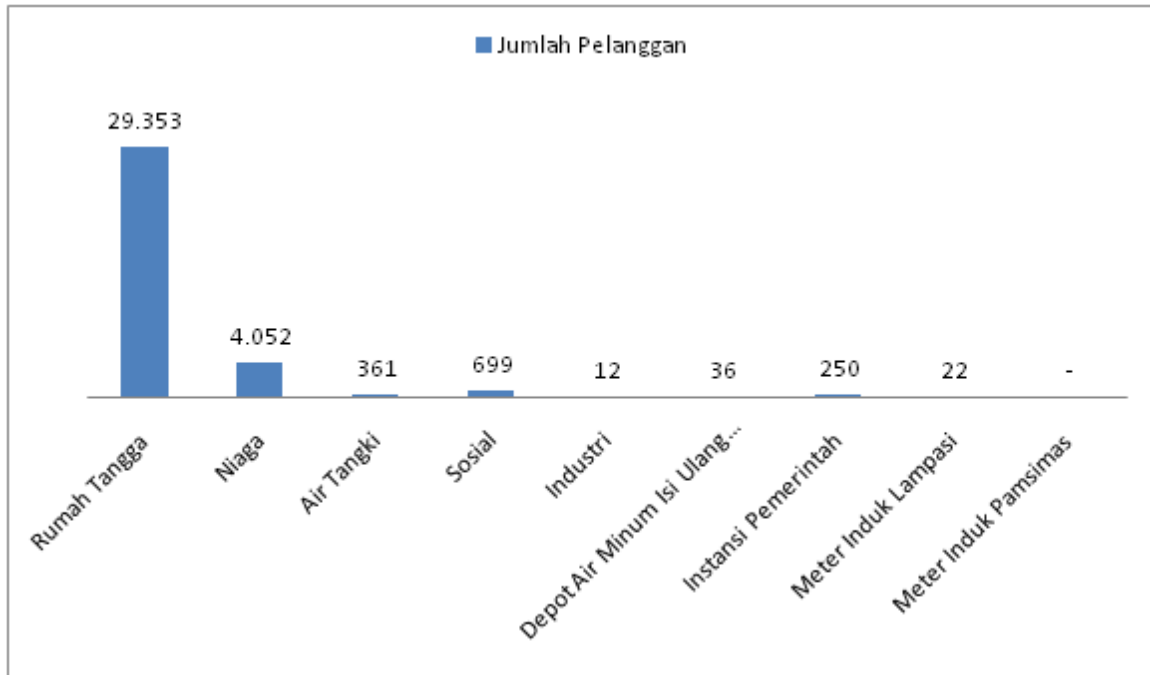
Tahun	Jumlah Pelanggan	Produksi (m ³)	Kubikasi Air terjual (m ³)	Nilai (Rp)
2021	32.699	10.274.720	7.055.170	31.694.300.480
2022	33.916	11.044.307	7.126.451	31.470.650.000
2023	34.785	11.481.697	7.225.645	27.464.777.680

Tabel 3.4.2 Jumlah Pelanggan, Produksi (m³), dan Kubikasi air terjual (m³) di Kota Payakumbuh tahun 2021 s/d 2023

sumber : Kota Payakumbuh Dalam Angka Tahun 2024

Jumlah air yang disalurkan atau terjual oleh PDAM di Kota Payakumbuh pada setiap tahunnya terus meningkat dengan rata-rata pertumbuhan sebesar 1%. Hal ini membuat nilai rupiah yang didapat oleh PDAM juga terus meningkat setiap tahunnya. Terhitung pada tahun 2022 nilai rupiah yang didapatkan PDAM sebanyak 31.470.650.000 Rupiah, sedangkan pada tahun 2023 sebanyak 27.464.777.680 Rupiah atau turun sekitar 0,8 %.

Jumlah pelanggan PDAM Kota Payakumbuh pada tahun 2023 adalah 34.785 pelanggan. Jumlah yang paling besar jika dilihat dari jenisnya adalah yang pelanggan Rumah Tangga sebanyak 29.353 pelanggan.



Grafik 3.4.3 Jumlah Pelanggan PDAM menurut jenis pelanggan di Kota Payakumbuh tahun 2023

sumber : Kota Payakumbuh Dalam Angka Tahun 2024

	Rumah/ Tempat Tinggal	Perusahaan/ Toko/ Industri	Instansi Pemerintah	Badan Sosial/ Rumah Sakit	Lain-Lain
Volume (m3)	5.432.584	852.098	188.270	460.379	292.314
Nilai (Rp)	19.186.006.680	5.046.767.360	1.139.307.840	1.122.632.600	970.063.200
Jumlah Pelanggan	29.353	4.064	250	699	419

Tabel 3.4.4 Jumlah Air yang disalurkan menurut pelanggan di Kota Payakumbuh tahun 2023

sumber : Kota Payakumbuh Dalam Angka Tahun 2024

Volume air yang disalurkan selama tahun 2023 oleh PDAM Kota Payakumbuh yang paling banyak di Rumah/Tempat tinggal yakni sebesar 5.432.584 m3 dengan nilai mencapai Rp. 19.186.006.680 hal itu didukung dengan jumlah pelanggan terbanyak yaitu sekitar 29.353 pelanggan.

jenis pelanggan	Jumlah Pelanggan	Volume Air yang disalurkan (m3)	Nilai (Rp)
Rumah Tangga	29.353	5.432.584	19.186.006.680
Industri	12	9.154	109.848.000
Instansi Pemerintah	250	188.270	1.139.307.840
Niaga Kecil	1.997	396.360	2.059.525.960
Niaga Menengah	2016	408.354	2.515.369.960
Niaga Besar	39	38.230	362.023.440
Sosial Khusus	285	284.009	839.397.600
Sosial Umum	414	176.370	283.235.000
DAMIU	36	20.982	314.730.000
Meter Induk Pamsimas	-	-	-
Meter Induk Lampasi	22	269.888	647.731.200
Air Tangki	361	1.444	7.602.000
Total	34.785	7.225.645	27.464.777.680

Tabel 3.4.5 Jumlah pelanggan air bersih di Kota Payakumbuh tahun 2023
sumber : Kota Payakumbuh Dalam Angka Tahun 2024

Dari Jumlah pelanggan air bersih di tahun 2023, sebagian besar adalah rumah tangga golongan B sebanyak 18.259. Sementara jumlah pelanggan paling sedikit adalah pelanggan Meter Induk Lampasi (MI-Lamp), yaitu sebanyak 22 pelanggan. Jumlah tersebut tidak jauh berbeda dengan jumlah tahun sebelumnya.

Lingkungan Hidup

“ Sampah yang dihasilkan setiap bulannya berkisar sekitar 2.265,75 ton pada tahun 2023. “



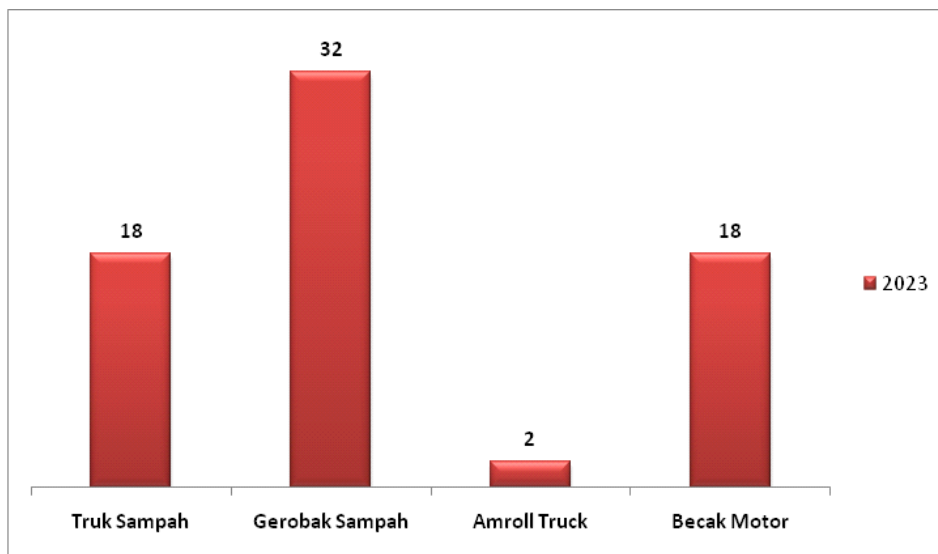
3.5 Lingkungan Hidup

3.5.1 Kebersihan

Lingkungan bersih merupakan dambaan semua orang, namun tidak mudah untuk menciptakan lingkungan bersih dan rapi serta sehat sehingga nyaman dilihat, kalau upaya untuk menciptakan kondisi tersebut rendah. Pemerintah Kota Payakumbuh telah menyediakan sarana dan prasarana untuk menunjang kebersihan lingkungan Kota Payakumbuh salah satunya yaitu truk sampah. Jumlah truk sampah di tahun 2023 tetap sama sebanyak 18 unit truk sampah.

Wilayah	Jenis TPS						Jumlah
	Bak Beton	Dipo	Pool Gerobak	Pool Kontainer	TPS	TPS3R	
Payakumbuh Utara	2	1	0	0	0	2	5
Payakumbuh Selatan	0	1	0	1	0	2	4
Payakumbuh Timur	0	0	0	0	0	2	2
Payakumbuh Barat	3	1	0	0	0	1	5
Lamposi Tigo Nagori	0	0	0	0	0	0	0
Total	5	3	0	1	0	7	16

Tabel 3.5.1 Tempat Pembuangan Sampah Sementara Menurut Jenis TPS Tahun 2023
sumber : Dinas Lingkungan Hidup Kota Payakumbuh



Grafik 3.5.2 Jumlah kendaraan pengangkut sampah di Kota Payakumbuh tahun 2023
sumber : Dinas Lingkungan Hidup Kota Payakumbuh 2024


No	Sarana Persampahan	Kelurahan	Kecamatan
1	Bank Sampah Liberty	Padang Tinggi Piliang	Payakumbuh Barat
2	Bank Sampah Kito Basamo	Bulakan Balai Kandi	Payakumbuh Barat
3	Bank Sampah Mancang Labu	Payobasung	Payakumbuh Timur
4	Bank Sampah Barasiah	Balai Jariang	Payakumbuh Timur
5	Bank Sampah Peduli	Subarang Batuang	Payakumbuh Barat
6	TPS3R Ibh	Kotokociak Kubu Tapak Rajo	Payakumbuh Utara
7	TPS3R Kubang Gajah	Limbukan	Payakumbuh Selatan
8	TPS3R Sejahtera	Koto Tuo Limo Kampuang	Payakumbuh Selatan
9	TPS3R Mancang Labu	Payobasung	Payakumbuh Timur
10	TPS3R Pasar Berkah	Kapalo Koto Dibalai	Payakumbuh Utara
11	TPS3R Edukasi	Bulakan Balai Kandi	Payakumbuh Barat
12	TPS3R Koto Rajo	Koto Tengah	Payakumbuh Barat

Tabel 3.5.3 Data Sarana Persampahan Kota Payakumbuh tahun 2023

sumber : Dinas Lingkungan Hidup Kota Payakumbuh

Berdasarkan data Dinas Lingkungan Hidup, tercatat pada tahun 2023 ini jumlah sampah yang masuk ke TPA adalah sebanyak 2.265,75 ton/hari, angka ini meningkat dari tahun sebelumnya di tahun 2022 yakni sebesar 2.490 ton/hari. Jumlah ini terdata sebelum kejadian longsor di TPA Regional pada akhir tahun 2023 yang lalu, sehingga semenjak kejadian tersebut Kota Payakumbuh darurat sampah hingga hari ini.

Terdapat lebih kurang 7 unit TPS3R (Tempat Pembuangan Sampah) di Kota Payakumbuh dengan beberapa fasilitas sarana dan prasarana terkait kebersihan seperti RTH Taman Kota, Truk sampah, Becak Motor, Cakupan Pelayanan, Bank sampah dan Sky Lift.



Gambar 3.5.4 Rata-rata jumlah Sampah yang masuk ke Tempat Pembuangan Sampah Terakhir (TPST) di Kota Payakumbuh tahun 2022 - 2023

sumber : Dinas Lingkungan Hidup Kota Payakumbuh

Tahun	Rata-rata (ton/hari)
2023	75

Tabel 3.5.5 Rata-rata jumlah sampah yang masuk ke Tempat Pemrosesan Akhir sampah (TPA) Tahun 2023
sumber : Dinas Lingkungan Hidup Kota Payakumbuh

Tahun	Rata-rata (ton/hari)
2023	0,363

Tabel 3.5.6 Rata-rata jumlah sampah yang masuk ke Tempat Pengolahan Sampah Terpadu (TPST) Tahun 2023
sumber : Dinas Lingkungan Hidup Kota Payakumbuh

Kota Payakumbuh mempunyai Bank Sampah, dimana Bank sampah adalah suatu sistem pengelolaan sampah kering secara kolektif (gotong royong) yang mendorong masyarakat untuk ikut berperan aktif di dalamnya. Bank sampah akan menampung, memilah dan menyalurkan sampah bernilai ekonomi pada pasar (pengepul/lapak) sehingga masyarakat mendapatkan keuntungan ekonomi dari menabung sampah.

Sampah yang disetorkan oleh nasabah idealnya sudah terpilah menjadi kategori yang umum. Semisal kertas, kaca, logam, dan plastik. Pengkategorian sampah harus disesuaikan dengan kemampuan dan kemauan masyarakat yang menjadi nasabah. Jika masyarakat mau bahkan pengkategorian sampah dapat dibuat lebih rinci seperti: botol plastik, gelas plastik, kertas putih, kertas buram dan lain sebagainya. Setiap kategori sampah memiliki harga masing-masing. Dengan cara di atas nantinya masyarakat akan mau memilah sampah dan itu menjadi budaya baru di masyarakat. Dengan demikian sistem bank sampah bisa dijadikan sebagai alat rekayasa sosial. Sehingga terbentuk suatu tatanan masyarakat yang dapat melakukan pengelolaan sampah dengan baik. Bank sampah yang ada di Kota Payakumbuh adalah Sejahtera, Bodi, Mancang Labu, Peduli, Liberti dan Labinar.

Jenis Sampah	Persentase
Organik	57,12
Kertas	15,45
Plastik	17,47
lain-lain	2,55
Gelas Kaca	0,89
Logam	2,01
Kain	1,17
Kayu	0,94
Karet dan Kulit Tiruan	0,45
Sampah B3 Rumah Tangga	1,99

Tabel 3.5.7 Komposisi sampah yang terangkut per Hari Menurut Jenis Sampah di Kota Payakumbuh Tahun 2023

sumber : Dinas Lingkungan Hidup Kota Payakumbuh

BAB IV

INFRASTRUKTUR

(Sarana & Transportasi)


Panjang Jalan Kota Payakumbuh Tahun 2023 adalah 286,35 km

Dari total panjang jalan tersebut, hanya sekitar 254,69 km kewenangan pemerintah Kota Payakumbuh, sisanya adalah kewenangan pemerintah pusat dan provinsi.

Kondisi Jalan di Kota Payakumbuh



Mobil Barang 2.997



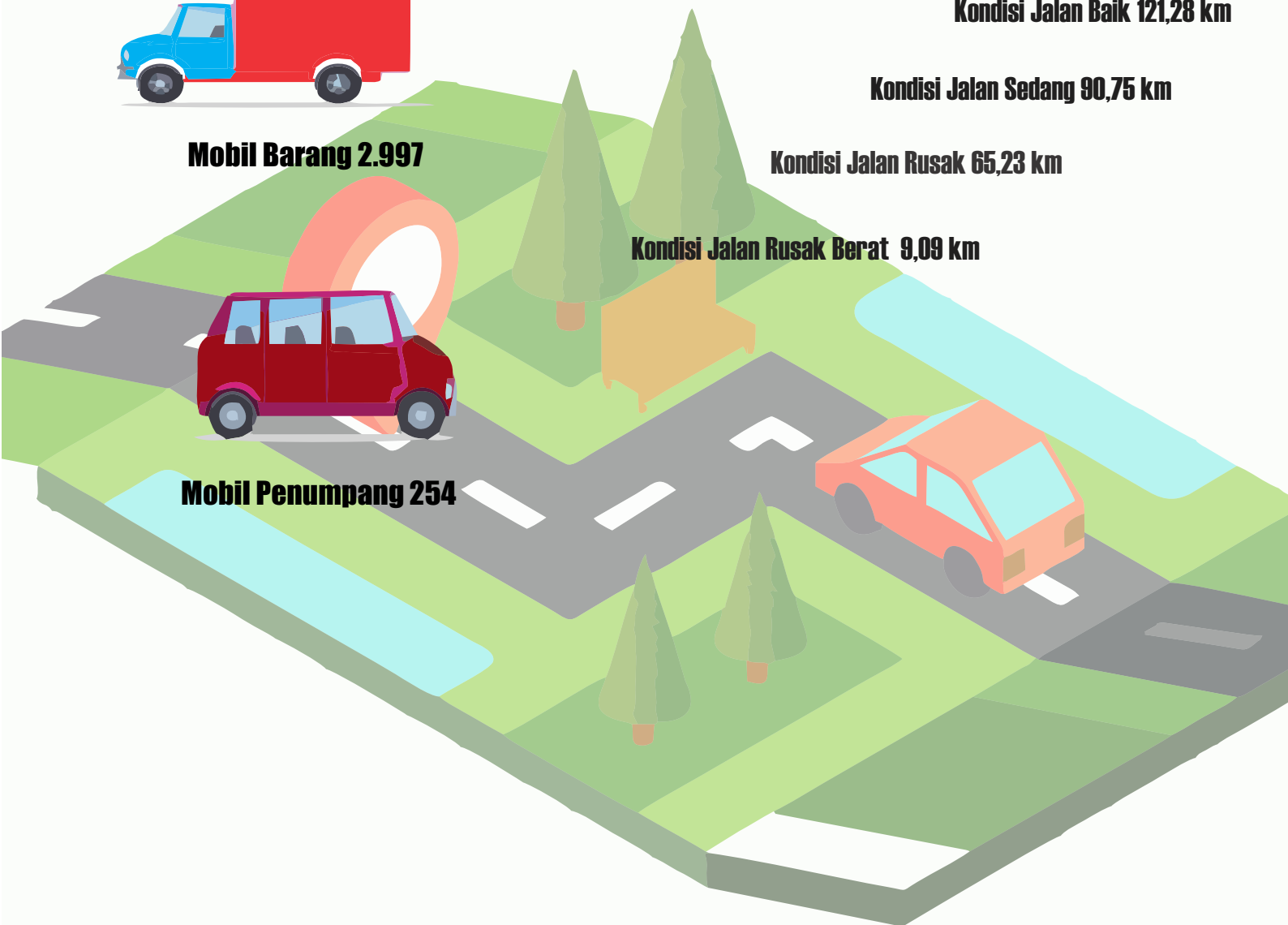
Mobil Penumpang 254

Kondisi Jalan Baik 121,28 km

Kondisi Jalan Sedang 90,75 km

Kondisi Jalan Rusak 65,23 km

Kondisi Jalan Rusak Berat 9,09 km



4.1 Sarana dan Transportasi

4.1.1 Jalan

Jalan merupakan bagian dari infrastruktur bagi sarana transportasi yang dinilai sangat penting dalam memfasilitasi perpindahan manusia ataupun barang baik dengan menggunakan kendaraan maupun berjalan kaki. Menurut tingkat kewenangan pemerintah, jalan di Kota Payakumbuh terbagi menjadi Tiga yaitu jalan dengan kewenangan negara/nasional, Jalan kewenangan Provinsi dan kewenangan Kota. Pada tahun 2023, panjang jalan di kota Payakumbuh adalah 295.382 km.

Jenis Permukaan	Status Pemerintah Yang berwenang			Jumlah
	Nasional	Propinsi	Kota	
Aspal	14.450	10.414	265.189	290.053
Kerikil	-	-	9.841	9.841
Tanah	-	-	0,550	0,550
Lain-lain	-	2.566	19.802	22.368
Jumlah	14.450	12.980	294.833	322.263

Kondisi Jalan	Status Pemerintah Yang berwenang			Jumlah
	Nasional	Propinsi	Kota	
Baik	12.550	6.546	228.701	247.797
Sedang	1.900	1.000	9.412	12.312
Rusak	-	5.434	48.385	53.819
Rusak Berat	-	-	8.884	8.884
Jumlah	14.450	12.980	295.382	322.812

Tabel 4.1.1 Panjang Jalan Menurut Jenis Permukaan, kondisi dan Status Pemerintahan yang Berwenang di Kota Payakumbuh (Km) tahun 2023

sumber : Dinas Pekerjaan Umum dan Penataan Ruang

Jalan tersebut terdiri dari 14,450 km pada kewenangan nasional, 12,980 km kewenangan pemerintah provinsi dan 295,382 Km pada Pemerintah Kota Payakumbuh. Kondisi jalan di Kota Payakumbuh 77,42 % sudah diaspal dan 77,42 % dalam keadaan baik. Sehingga total panjang jalan dalam kondisi sedang, rusak dan rusak berat sekitar 66.681 km atau sekitar 22,57%.

Wilayah	Jenis Permukaan Jalan			Jumlah
	Aspal	Tidak Diaspal	Lainnya	
Payakumbuh Barat	78.480	3.348	-	81.828
Payakumbuh Timur	49.943	2.100	-	52.043
Payakumbuh Utara	49.905	2.135	-	52.040
Payakumbuh Selatan	21.903	-	-	21.903
Latina	28.470	-	-	28.470
Jumlah	228.701	7.583	-	236.284

Tabel 4.1.2 Jenis Permukaan jalan menurut wilayah di Kota Payakumbuh (Km) tahun 2023

sumber : Dinas Pekerjaan Umum dan Penataan Ruang

Menurut panjang jalan, Kecamatan Payakumbuh Barat adalah wilayah dengan panjang jalan terpanjang dibandingkan dengan wilayah lainnya yaitu 81,83 km. Sementara Kecamatan Payakumbuh Selatan mempunyai panjang jalan yang terpendek dari yang lain sekitar 21,90 km.

Jumlah seluruh kendaraan di Kota Payakumbuh pada tahun 2023 sebanyak 35.097 unit. Angka ini sebagian besar didominasi oleh kendaraan roda dua, yaitu sebanyak 24.634 unit atau sebesar 70,18 % dan diikuti oleh jenis kendaraan Minibus/ Stasiun Wagon sebesar 6.266 atau 17,85%.

Nama Sungai	Wilayah	Dimensi	
		Lebar (m)	Panjang (km)
Batang Agam	ex.Latina	25	15,6
Batang Lampasi	Latina dan Utara	20	13,6
Batang Pulau	Latina dan Utara	6	11,4
Batang Sikali	Timur dan Selatan	6	14,5
Sungai Bait	Timur	6	5,27
Tembok Jua	Utara dan Latina	4	6,3
Talang	Timur	5	5

Tabel 4.1.3 Dimensi sungai yang melewati Kota Payakumbuh (Km) tahun 2023

sumber : Dinas Pekerjaan Umum dan Penataan Ruang

4.1.2 Alat Transportasi

Di Kota-kota besar alat transportasi sudah menjadi kebutuhan pokok masyarakat dalam menjalani aktifitasnya masing-masing, tanpa alat tersebut mereka tidak akan bisa melaksanakan kegiatan-kegiatannya. Selain angkutan pribadi kota Payakumbuh juga diisi oleh angkutan umum yang diperuntukkan bagi masyarakat yang ingin menggunakan fasilitasnya. Ada beberapa jenis angkutan umum yang ada di kota Payakumbuh, diantaranya bisa dilihat pada tabel-tabel berikut ini.

Jenis Kendaraan	Plat			Jumlah
	Hitam	Kuning	Merah	
A. Mobil Penumpang				
1. Sedan	-	-	-	-
2. Jeep	-	-	-	-
3. Mini Bus	15	151	12	178
4. Micro Bus	-	-	-	-
5. Bus	6	66	4	76
B. Mobil Barang				
1. Pick Up	1.591	9	5	1.605
2. Blind Van	-	-	-	-
3. Light Truck	-	-	-	-
4. Truck	505	887	-	1.392
5. Pajak Alat Berat	-	-	-	-
C. Sepeda Motor				
1. Roda Dua	-	-	-	-
2. Roda Tiga	-	-	-	-
Jumlah	2.117	1.113	21	3.251

Tabel 4.1.4 Jumlah Kendaraan menurut Jenis Kendaraan di Kota Payakumbuh, 2023
sumber : Dinas Perhubungan Kota Payakumbuh

Mobil Penumpang	Bus	Truk	Sepeda Motor	Jumlah
254	76	1.392	-	1.722

Tabel 4.1.5 Jumlah Kendaraan bermotor (unit) berdasarkan Jenis Kendaraan di Kota Payakumbuh, 2023
sumber : Dinas Perhubungan Kota Payakumbuh

Nama Perusahaan Pemilik dan Alamat	Jumlah Bis
PT.AYAH IBU TRANSPORT Kel.Labuah Basilang	25 unit
PT. RICKY RAJO TRANSPORT Kel. Bulakan Balai Kandi Kec.Payakumbuh Barat	24 unit
PT. YUDHA TRANSPORT EXSPRESS Kel.Padang Alai Kec.Payakumbuh Timur	31 unit
Angkutan Kota	50 unit
PT. TIN-TIN TRANSPORT SUKRA Kel. Padang Tinggi Piliang Kec.Payakumbuh Barat	31 unit
PT. PUTRAAGUNG SEPAKAT Kel.Napar Kec.Payakumbuh Utara	8 unit
PT. PUTRAADIOS TRANSPORT Kel.Padang Tiakar Kec.Payakumbuh Timur	15 unit

Tabel 4.1.5 Jumlah Angkutan Umum yang beroperasi menurut perusahaan di Kota Payakumbuh, 2023

sumber : Dinas Perhubungan Kota Payakumbuh

BAB V

EKONOMI

(Ekonomi dan Keuangan Daerah)

5.1 Industri dan Perdagangan

5.1.1 Industri

Pada tahun 2023, jumlah industri di Kota Payakumbuh meningkat sebanyak 1.337 industri formal dan usaha non formal sebanyak 1.117. Tenaga Kerja yang terserap di Industri formal sebanyak 4.195 orang dan sektor non formal sebanyak 3.354 orang.

Jenis Industri	Unit Usaha		Tenaga Kerja	
	Formal	Non Formal	Formal	Non Formal
Industri Kimia, Agro dan Hasil Hutan	1.131	880	3.627	2.726
Industri Logam, Mesin, Kimia dan Aneka	206	237	568	628
Jumlah	1.337	1.117	4.195	3.354
2022	1.089	1.280	4.045	3.512
2021	640	1.285	2.796	3.512

Tabel 5.1.1 Jumlah Unit Usaha dan Tenaga Kerja Dirinci Menurut Jenis Industri di Kota Payakumbuh tahun 2023

sumber : Kota Payakumbuh Dalam Angka Tahun 2024

Kategori Industri Pengolahan meliputi kegiatan ekonomi di bidang perubahan secara kimia atau fisik dari bahan, unsur atau komponen menjadi produk baru. Bahan baku industri pengolahan berasal dari produk pertanian, kehutanan, perikanan, pertambangan atau penggalian seperti produk dari kegiatan industri pengolahan lainnya Perubahan, pembaharuan atau rekonstruksi yang pokok dari barang secara umum diperlakukan sebagai industri pengolahan. Unit industri pengolahan digambarkan sebagai pabrik, mesin atau peralatan yang khusus digerakkan dengan mesin dan tangan. Termasuk kategori industri pengolahan adalah perubahan bahan menjadi produk baru dengan menggunakan tangan, kegiatan maklon atau kegiatan penjualan produk yang dibuat di tempat yang sama dimana produk tersebut dijual dan unit yang melakukan pengolahan bahanbahan dari pihak lain atas dasar kontrak.

Jenis Industri	Unit Usaha	Tenaga Kerja	
1. Industri Pengolahan dan Pengawetan Daging	22	68	
2. Industri Pelumatan Buah-buahan dan sayuran	10	20	
3. Industri Pengeringan buah-buahan dan sayuran	13	37	
4. Industri Minyak dan Kelapa	6	12	
5. Industri Susu	5	17	
6. Industri Berbagai mana tepung dari padi-padian, biji-bijian, kacang-kacangan, umbi-umbian dan sejenisnya	27	55	
7. Industri ransum pakan ternak/ikan	0	0	
8. Industri Konsentrat pakan ternak	6	18	
9. Industri Roti dan sejenisnya	256	600	
10. Industri makaroni, mie, spaghetti, bihun, soun dan sejenisnya	85	197	
11. Industri pengolahan teh dan kopi	28	62	
12. Industri es (macam-macam es)	12	29	
13. Industri tempe	5	13	
14. Industri makanan dari kedelai dan kacang-kacangan lainnya selain kecap dan tempe (industri tahu)	62	278	
15. Industri kerupuk dan sejenisnya	501	2060	
16. Industri bumbu masak dan penyedap makanan	64	203	
17. Industri kue basah	247	812	
18. Industri makanan yang belum termasuk kelompok manapun	102	284	
19. Industri minuman ringan (softdrink)	20	55	
20. Industri pengeringan dan pengolahan tembakau	2	33	
21. Industri penggergajian kayu	10	36	
22. Industri moulding dan komponen bahan bangunan	4	7	
23. Industri peti kemas dari kayu kecuali peti mati	11	34	
24. Industri anyam-anyaman dari bambu dan rotan	115	236	
25. Industri kerajinan dan ukir-ukiran dari kayu kecuali furniture	5	13	
26. Industri alat-alat dapur dari kayu, rotan dan bambu	0	0	
27. Industri air minum dalam kemasan	71	189	
28. Industri penggilingan padi	52	160	
29. Industri percetakan	59	171	
30. Industri sabun dan bahan pembersih keperluan rumah tangga termasuk pasta gigi	8	12	
31. Industri barang-barang dari tanah liat untuk keperluan rumah tangga	3	8	
32. Industri batu bata dari tanah liat	15	48	
33. Industri kapur	2	5	
34. Industri barang-barang dari semen	73	182	
35. Industri barang dari batu untuk keperluan rumah tangga dan pajangan	1	5	
36. Industri furniture dari kayu	109	394	
	Jumlah	2.011	6.353
	2022	1.575	5.353
	2021	1.519	5.210

Tabel 5.1.2 Jumlah Usaha dan Tenaga Kerja Usaha Industri Agro, dan Kehutanan di Kota Payakumbuh tahun 2023
sumber : Dinas Tenaga Kerja dan Perindustrian

Jenis Industri	Unit Usaha	Tenaga Kerja
1. Industri Pemintalan Benang	0	0
2. Industri Pertenunan	11	57
3. Industri Barang Tekstil jadi kecuali barang jadi	46	111
4. Industri Bordir/Sulaman	14	44
5. Industri kain rajut	31	76
6. Industri Pakaian Jadi dari Tekstil	135	352
7. Industri Furniture dari Logam	14	44
8. Industri Barang dari kulit dan kulit buatan untuk keperluan pribadi	16	32
9. Industri alas kaki untuk keperluan sehari-hari	0	0
10. Industri Barang-barang logam bukan aluminium siap pasang	112	317
11. Industri Alat Pertanian dari Logam	1	4
11. Industri Alat Pertukangan dari Logam	0	0
13. Industri Alat-alat dapur	6	19
14. Industri Peralatan kantor logam tidak termasuk furniture	0	0
15. Industri komponen dan suku cadang motor	1	3
16. Industri mesin pertanian dan kehutanan	2	6
17. Industri karoseri kendaraan bermotor roda empat atau lebih	4	8
18. Industri penempaan pengoperasian dan penggilingan logam	3	5
19. Industri mainan	2	4
20. Industri kerajinan yang tidak termasuk golongan manapun	17	35
21. Industri pengolahan lainnya yang belum termasuk golongan manapun	16	44
22. Industri pemeliharaan dan perbaikan elektronik	4	10
23. Industri jasa reparasi jam	0	0
24. Industri jasa reparasi kendaraan bermotor (mobil)	3	7
25. Industri bengkel / reparasi sepeda motor	4	12
26. Industri jasa reparasi kendaraan bukan bermotor (sepeda)	0	0
27. Industri jasa perongan lainnya	1	6
28. Industri alat musik tradisional	0	0
Jumlah	443	1.196
	2022	1.132
	2021	1.094

Tabel 5.1.3 Jumlah Usaha Tenaga Kerja Usaha Industri Logam, Mesin, Kimia dan Aneka di Kota Payakumbuh Tahun 2023
sumber : sumber : Dinas Tenaga Kerja dan Perindustrian

5.1.2 Perdagangan

Komoditi	Satuan	Harga Konsumen (Triw IV 2023)			Harga Rata-rata	Harga Konsumen (Triw II 2024)			Harga Rata-rata
		Okt	Nov	Des		Mar	Apr	Mei	
Pangan Pokok									
Beras Premium									
Anak Daro	kg	17.000	17.000	17.000	17.000	17.000	17.000	17.000	17.000
Pandan Wangi	kg	-	16.000	16.000	16.000	16.000	16.000	16.000	16.000
Sokan	kg	16.000	16.000	16.000	16.000	16.000	16.000	16.000	16.000
Silih Berganti	kg	16.000	16.000	16.000	16.000	16.000	16.000	16.000	16.000
Kuruik Kusuik	kg	-	16.000	16.000	16.000	16.000	16.000	16.000	16.000
Beras SPHP / Bulog	kg	11.500	11.500	11.500	11.500	11.500	11.500	13.100	12.033
Pangan Nabati									
Bawang Merah	kg	24.000	32.000	40.000	32.000	35.000	50.000	45.000	43.333
Bawang Putih	kg	35.000	35.000	35.000	35.000	36.000	38.000	38.000	37.333
Bawang bombay	kg	25.000	28.000	25.000	26.000	24.000	24.000	24.000	24.000
Cabai Merah Keriting	kg	58.000	75.000	50.000	61.000	50.000	50.000	53.000	51.000
Cabai Merah Besar	kg	-	-	-	-	55.000	55.000	60.000	56.667
Cabai Rawit Merah	kg	70.000	70.000	45.000	61.667	60.000	60.000	60.000	60.000
Cabai Rawit Hijau	kg	50.000	70.000	40.000	53.333	44.000	45.000	45.000	44.667
Kedelai Impor	kg	15.000	15.000	15.000	15.000	14.000	14.000	14.000	14.000
Jagung Pipilan	kg	25.000	9.000	9.000	14.333	9.000	9.000	9.000	9.000
Ubi Kayu	kg	5.000	5.000	5.000	5.000	5.000	5.000	5.000	5.000
Tomat	kg	-	-	-	-	12.000	10.000	10.000	10.667
Kentang	kg	-	-	-	-	12.000	15.000	15.000	14.000
Sawi hijau	kg	-	-	-	-	5.000	5.000	5.000	5.000
Kacang Panjang	kg	-	-	-	-	7.000	7.000	7.000	7.000
Timun	kg	-	-	-	-	5.000	5.000	5.000	5.000
Kangkung	kg	-	-	-	-	7.000	7.000	7.000	7.000
Pisang lokal	kg	8.000	8.000	8.000	8.000	8.000	8.000	8.000	8.000
Jeruk Lokal	kg	18.000	18.000	18.000	18.000	17.000	17.000	17.000	17.000
Pangan Hewani									
Daging									
Daging sapi (paha belakang)	kg	140.000	140.000	140.000	140.000	140.000	140.000	140.000	140.000
Daging sapi (paha depan)	kg	-	140.000	140.000	140.000	140.000	140.000	140.000	140.000
Daging sapi (Sandung Lamur)	kg	-	120.000	120.000	120.000	120.000	120.000	120.000	120.000
Daging sapi (Tetelan)	kg	-	100.000	100.000	100.000	100.000	100.000	100.000	100.000
Ayam ras	kg	26.086	28.985	31.884	28.985	34.782	34.782	39.130	36.231
Ayam kampung (uk sedang)	ekor	57.971	57.971	57.971	57.971	66.700	65.000	66.700	66.133
Telur									
Telur Ayam Ras	kg	24.000	28.800	28.800	27.200	26.400	25.600	28.800	26.933
Telur Ayam Kampung	kg	65.000	65.000	65.000	65.000	65.000	65.000	65.000	65.000
Ikan									
Ikan Laut					33.333				25.000
(Tongkol/Tuna/Cakalang)	kg	40.000	30.000	30.000		25.000	25.000	25.000	
Ikan Bandeng	kg	-	50.000	50.000	50.000	48.000	48.000	48.000	48.000
Ikan Kembung	kg	50.000	50.000	50.000	50.000	45.000	45.000	45.000	45.000
Ikan asin teri	kg	120.000	120.000	120.000	120.000	110.000	110.000	110.000	110.000
Udang segar	kg	70.000	80.000	80.000	76.667	80.000	80.000	80.000	80.000
Tempe	kg	22.000	22.000	22.000	22.000	20.000	20.000	20.000	20.000
Tahu	kg	12.000	12.000	12.000	12.000	8.000	8.000	8.000	8.000
Pangan Olahan									
Gula Pasir Curah	kg	16.500	17.000	17.000	16.833	17.000	17.000	17.000	17.000
Gula Dikemas Premium	kg	-	18.000	18.000	18.000	18.000	18.000	18.000	18.000
Minyak Goreng Curah	kg	13.050	13.050	13.050	13.050	15.750	15.750	14.400	15.300
Minyak Goreng Premium	kg	16.500	16.000	17.000	16.500	18.000	18.000	18.000	18.000
Minyak Goreng Kita	kg	14.000	14.000	14.000	14.000	14.500	14.500	14.500	14.500
Tepung Terigu	kg	13.000	12.000	12.000	12.333	10.800	12.000	12.000	11.600
Garam halus	kg	14.000	14.000	14.000	14.000	14.000	14.000	14.000	14.000
Susu kental manis 370 Gr	pak	12.500	12.500	12.500	12.500	13.800	13.800	13.800	13.800
Mie Instan Kari	Bks	3.000	3.000	3.000	3.000	3.000	3.000	3.000	3.000
Susu Bubuk 400 Gr	pak	48.000	48.000	48.000	48.000	47.000	47.000	47.000	47.000
Susu Bubuk Balita 400 Gr	pak	40.000	40.000	40.000	40.000	42.500	42.500	42.500	42.500
Kacang Hijau	kg	22.000	22.000	22.000	22.000	21.000	21.000	21.000	21.000
Kacang Tanah	kg	28.000	28.000	28.000	28.000	26.000	26.000	26.000	26.000

Tabel 5.1.4 Harga Pangan Triwulan IV 2023 dan Triwulan I/II 2024 Kota Payakumbuh
sumber : Dinas Ketahanan Pangan

5.1.2.1 Harga Pangan kota Payakumbuh

Ketersediaan dan kestabilan harga pangan merupakan hal yang sangat penting. Pada tahun 2023 di bulan April harga kebutuhan pokok sebagian besar stabil namun ada sebagian yang melonjak naik, ini disebabkan karena beberapa faktor sehingga mempengaruhi harga pangan.

Berdasarkan pemantauan kelapangan harga beras cenderung stabil dan ini dapat dilihat pada tabel diatas, begitu juga harga ayam kampung, ikan tongkol dan cabe. Untuk minyak dipertengahan semester 2 tahun 2024 ini bekisar dengan harga Rp.14.400 untuk yang curah dan Rp. 18.000 untuk yang kemasan atau premium.

Harga minyak cenderung stabil dari tahun kemaren di kondisi Desember. Begitu juga dengan harga kebutuhan pokok lainnya seperti Bawang merah, bawang Putih, Bawang bombay, Daging sapi, Ayam Broiler mengalami kenaikan yang signifikan. Sedangkan untuk bahan pokok lainnya cenderung stabil.

5.2 PDRB dan ADHB Kota Payakumbuh

5.2.1 PDRB (Produk Domestik Regional Bruto)

Produk Domestik Regional Bruto (PDRB) adalah jumlah nilai tambah barang dan jasa yang dihasilkan dari seluruh kegiatan perekonomian di suatu daerah. Perhitungan PDRB menggunakan dua jenis harga yaitu harga berlaku dan harga konstan. PDRB Atas Dasar Harga Berlaku (ADHB) merupakan nilai tambah barang dan jasa yang dihitung menggunakan harga yang berlaku pada periode saat ini, sementara PDRB Atas Dasar Harga Konstan (ADHK) dihitung dengan menggunakan harga pada tahun tertentu sebagai tahun dasar dan sampai saat ini masih menggunakan tahun dasar 2010.

Tahun	2019	2020	2021	2022*	2023**
PDRB ADHB (Juta Rupiah)	6.825.167,63	6.826.994,79	7.303.509,35	8.250.301,95	8.982.352,63
PDRB ADHK (Juta Rupiah)	4.488.210,66	4.414.294,06	4.572.191,51	4.778.348,64	5.002.696,14
Distribusi PDRB ADHB %	100	100	100	100	100
Laju Pertumbuhan PDRB (ADHK)%	3,46	3,21	2,18	3,08	3,3
<i>Ket : *) Angka Sementara</i>					
<i>**) Angka Sangat Sementara</i>					

Tabel 5.2.1 Produk Domestik Regional Bruto (PDRB) menurut pengeluaran Kota Payakumbuh 2019 - 2023

sumber : PDRB Kota Payakumbuh Menurut Lapangan Usaha 2019 -2023

Nilai PDRB Kota Payakumbuh atas dasar harga berlaku sebesar 6.825,17 Milyar Rupiah (2019), 6.826,99 Milyar Rupiah (2020), 7.303,51 Milyar Rupiah (2021), 8.250,30 Milyar Rupiah (2022) dan 8.982,35 (2023). Sementara nilai PDRB atas dasar harga konstan mencapai 4.488,21 Milyar Rupiah (2019), 4.414,29 Milyar Rupiah (2020), 4.572,19 Milyar Rupiah (2021), 4.778,34 Milyar Rupiah (2022) dan 5.002,69 (2023).

Laju pertumbuhan ekonomi Kota Payakumbuh mengalami penurunan dari 1,38 % ditahun 2022 menjadi 1,35 % ditahun 2023, dan ini menandakan bahwa kondisi perekonomian Kota Payakumbuh di tahun 2023 dalam kondisi stabil.

Nilai PDRB (Jutaan Rupiah)					
	2019	2020	2021*	2022**	2022**
- ADHB	6.825.167,63	6.826.994,79	7.303.509,35	8.250.301,95	8.982.352,63
- ADHK	4.488.210,66	4.414.294,06	4.572.191,51	4.778.348,64	5.002.696,14
PDRB Per Kapita(Jutaan Rupiah)					
- ADHB	50,34	49,13	51,82	57,73	62,02
- ADHK	33,11	31,76	32,44	33,44	34,54
- Pertumbuhan PDRB per Kapita (ADHK 2010)	3,46	3,21	2,18	3,08	3,3
Jumlah Penduduk (orang)	135.573	138.971	140.950	14.290	144.830
Pertumbuhan Jumlah Penduduk (%)	1,40	2,51	1,42	1,38	1,35

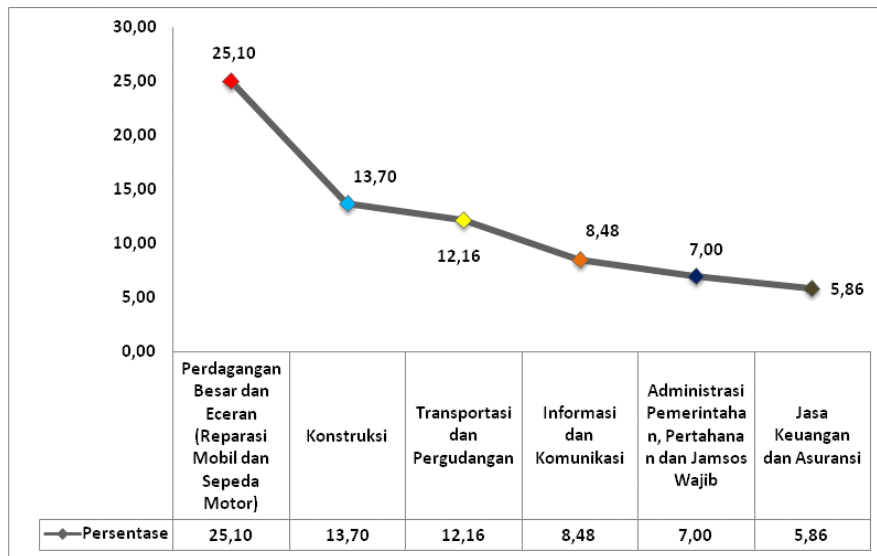
Ket : *) Angka Sementara

**) Angka Sangat Sementara

Tabel 5.2.2 Produk Domestik Regional Bruto dan PDRB Perkapita Kota Payakumbuh, 2019-2023
sumber : PDRB Kota Payakumbuh Menurut Lapangan Usaha 2019 - 2023

Salah satu indikator tingkat kemakmuran penduduk di suatu daerah/wilayah dapat dilihat dari nilai PDRB per kapita, yang merupakan hasil bagi antara nilai tambah yang dihasilkan oleh seluruh kegiatan ekonomi dengan jumlah penduduk. Oleh karena itu, besar kecilnya jumlah penduduk akan mempengaruhi kepada nilai PDRB per kapita, sedangkan besar kecilnya nilai PDRB sangat tergantung pada potensi sumber daya alam dan faktor-faktor produksi yang terdapat di daerah tersebut. PDRB per kapita atas dasar harga berlaku menunjukkan nilai PDRB per kepala atau per satu orang penduduk. Nilai PDRB per kapita Kota Payakumbuh atas dasar harga berlaku sejak tahun 2019 hingga 2023 cenderung mengalami kenaikan. Pada tahun 2019 PDRB per kapita tercatat sebesar 50,34 juta rupiah. Secara nominal terus mengalami kenaikan hingga tahun 2023 mencapai 62,02 juta rupiah. Angka PDRB perkapita yang cukup tinggi ini karena masih dipengaruhi oleh faktor inflasi.

Selama lima tahun terakhir (2019 - 2023) struktur perekonomian cenderung meningkat, dan ini dapat dilihat pada grafik dibawah ini. Kota Payakumbuh didominasi oleh 6 (enam) kategori lapangan usaha, diantaranya: Perdagangan Besar dan Eceran Reparasi Mobil dan Sepeda Motor, Konstruksi, Transportasi dan Pergudangan, Informasi dan Komunikasi, Pemerintahan, Pertanian, Kehutanan dan Perikanan. Hal ini dapat dilihat dari peranan masing-masing lapangan usaha terhadap pembentukan PDRB Kota Payakumbuh. Peranan terbesar dalam pembentukan PDRB Kota Payakumbuh pada tahun 2023 dihasilkan oleh lapangan usaha Perdagangan Besar dan Eceran Reparasi Mobil dan Sepeda Motor, yaitu mencapai 25,10 persen, Konstruksi sebesar 13,70 persen, Transportasi dan Pergudangan sebesar 12,16 persen.



Grafik 5.2.3 Struktur Perekonomian Kota Payakumbuh menurut 6 Lapangan Usaha yang mendominasi Tahun 2023

sumber : PDRB Kota Payakumbuh Menurut Lapangan Usaha 2019 - 2023

No.	Sektor	Persentase
1	Perdagangan Besar dan Eceran (Reparasi Mobil dan Sepeda Motor)	25,10
2	Konstruksi	13,70
3	Transportasi dan Pergudangan	12,16
4	Informasi dan Komunikasi	8,48
5	Administrasi Pemerintahan, Pertahanan dan Jamsos Wajib	7,00
6	Jasa Keuangan dan Asuransi	5,86

Tabel 5.2.4 Struktur Perekonomian Kota Payakumbuh menurut 6 Lapangan Usaha yang mendominasi Tahun 2023

sumber : PDRB Kota Payakumbuh Menurut Lapangan Usaha 2019 - 2023

Berikutnya lapangan usaha Informasi dan Komunikasi sebesar 8,48 persen, administrasi Pemerintahan, Pertahanan dan Jaminan Sosial wajib sebesar 7 persen. Sementara itu, jasa keuangan dan asuransi sebesar 5,86 persen.

5.3 APBD dan Realisasi

5.3.1 APBD dan Realisasi

	Anggaran	Realisasi
Belanja Daerah Tahun 2023	808.329.908.866	733.314.390.719
Belanja Daerah	808.329.908.866	733.314.390.719
Pembiayaan Daerah Tahun 2023	67.783.498.005	77.023.078.757
Penerimaan Pembiayaan	67.783.498.005	77.023.078.757
Pengeluaran Pembiayaan	-	-

Tabel 5.3.1 Belanja Daerah Tahun 2023
sumber : Kota Payakumbuh Dalam Angka Tahun 2024

Berdasarkan Peraturan Daerah No.7 Tahun 2019 tentang Anggaran Pendapatan dan Belanja Daerah Tahun Anggaran 2023, jumlah belanja sebesar Rp 808,33 Millyar dengan realisasi Rp 733,31 Millyar. Penerimaan Pembiayaan Daerah sebesar Rp 67,78 Millyar dan realisasi sebesar 77,02 Millyar. Dengan demikian kondisi keuangan daerah dalam keadaan surplus sehingga akan berdampak positif terhadap perekonomian Kota Payakumbuh.

	Pendapatan Daerah	Belanja Daerah	Pembiayaan Daerah
Anggaran	740.546.410.861	808.329.908.866	67.783.498.005
Realisasi	741.409.901.903	733.314.390.719	77.023.078.757

Tabel 5.3.2 Ringkasan APBD dan Realisasi Tahun 2023
sumber : Kota Payakumbuh Dalam Angka Tahun 2024

Anggaran pendapatan kota Payakumbuh di tahun 2023 mencapai 740,55 Millyar Rupiah sedangkan realisasi mencapai 741,41 Millyar Rupiah. Sementara itu, anggaran belanja mencapai Rp 808,33 Millyar dan realisasi Rp 733,314 Millyar.

BAB VI

**POLITIK, HUKUM DAN
KEAMANAN**

**(Politik, Hukum, Keamanan
dan Ketertiban Masyarakat)**

Jumlah Anggota Dewan Perwakilan Rakyat Daerah
menurut Partai Politik dan Jenis Kelamin di Kota
Payakumbuh, Periode 2019 - 2024



Nasdem (2)



PKS (3)



PDIP (2)



PPP (3)



Golkar (3)



Gerindra (1)



PBB (2)



PAN (1)



HANURA (1)



Demokrat (3)



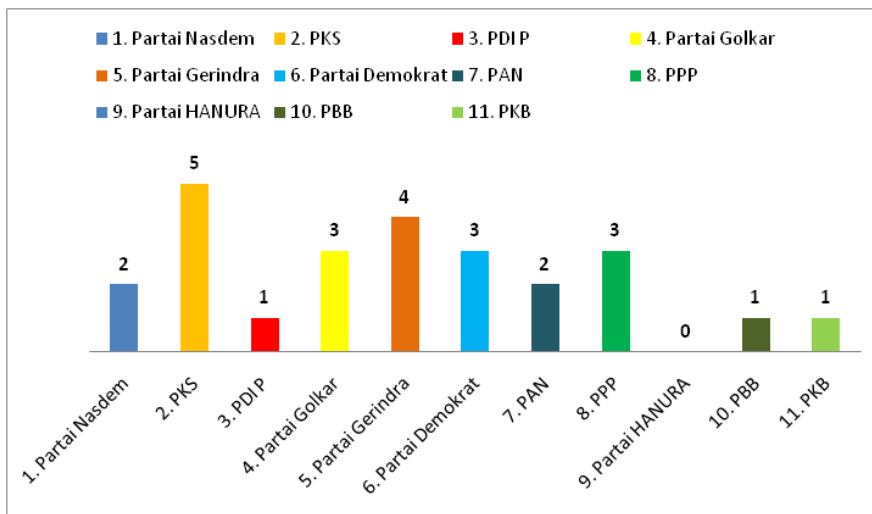
Gerindra (2)



PAN (2)

6.1 Politik dan Hukum

6.1.1 Politik



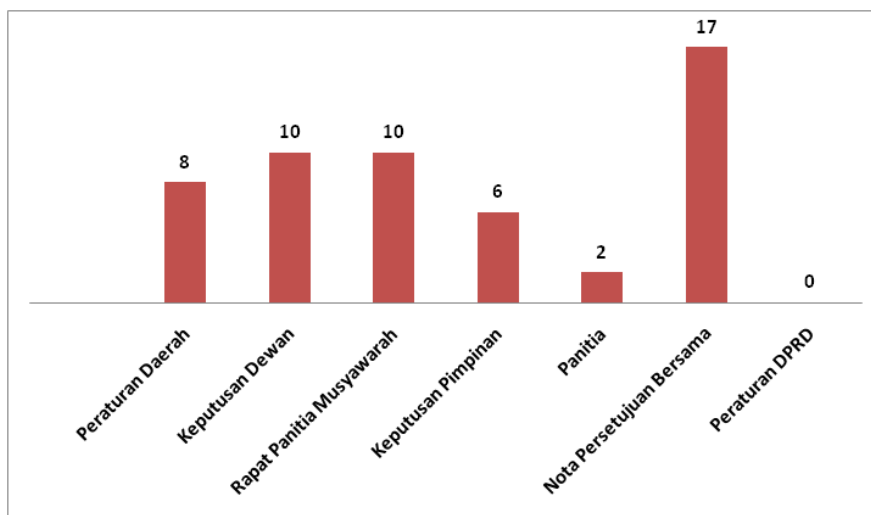
Grafik 6.1.1 Jumlah Anggota Dewan Perwakilan Rakyat Daerah menurut Partai Politik dan Jenis Kelamin di Kota Payakumbuh, Periode 2019 - 2024
sumber : Kota Payakumbuh Dalam Angka tahun 2024

Masyarakat Kota Payakumbuh diwakili oleh 25 orang anggota legislatif di DPRD Kota Payakumbuh. Sebanyak 12 % dari seluruh anggota adalah perwakilan wanita, sementara 88 % masih didominasi laki-laki. Selama tahun 2023, lembaga legislatif Kota Payakumbuh menghasilkan 4 Peraturan Daerah, 10 Keputusan DPRD, 4 Rapat Panitia Musyawarah, 7 Keputusan Pimpinan, 6 Memorandum, 2 Panitia, dan 17 Nota Persetujuan Bersama, sedangkan Peraturan DPRD tidak ada.

Nama	Jabatan	Partai	Komisi	Keterangan
1. Hamdi Agus, ST	Ketua DPRD	PKS	C	Koordinator
2. Armen Faindal, SH	Wk.Ketua	Demokrat	B	Koordinator
3.Wulan Denura, S.ST	Wk.Ketua	Gerindra	A	Koordinator
4. H. Suparman, S.Pd	Anggota	PKS	C	Anggota
5. Heri Iswandi, SE Dt.Rajo Muntiko Alam	Anggota	PKS	B	Anggota
6. Mustafa	Anggota	PKS	A	Anggota
7. Nasrul	Anggota	PKS	A	Anggota
8. Yernita	Anggota	Gerindra	B	Sekretaris
9. Mawi Etek Arianto	Anggota	Gerindra	C	Anggota

Nama	Jabatan	Partai	Komisi	Keterangan
10. Aprizal.M	Anggota	Gerindra	A	Wakil Ketua
11. Drs. Srijoko Purwanto	Anggota	Demokrat	A	Ketua
12. Fahlevi Mazni	Anggota	Demokrat	C	Anggota
13. Y.B Dt. Parmato Alam	Anggota	Golkar	C	Anggota
14. H. Mahamis Zul, S.Pd	Anggota	Golkar	B	Ketua
15. Wirman Putra, A.Md	Anggota	Golkar	A	Anggota
16. Ir. Ahmad Zifal	Anggota	PPP	C	Ketua
17. H. Alhudri Dt.Rangkayo Muli	Anggota	PPP	A	Anggota
18. Edward D.F S.Sos	Anggota	PPP	B	Wakil Ketua
19. Ismet Harius, S.Sos	Anggota	Nasdem	C	Anggota
20. Ahmad Ridha, S.H	Anggota	Nasdem	B	Anggota
21. Mesrawati	Anggota	PAN	C	Wakil Ketua
22. Opetnawati	Anggota	PAN	B	Anggota
23. Zainir	Anggota	PKB	A	Sekretaris
24. Yanuar Gazali, S.E	Anggota	PDI.P	A	Anggota
25. Syafrizal	Anggota	PBB	C	Sekretaris

Tabel 6.1.2 Nama-nama Anggota DPRD Kota Payakumbuh Periode 2019-2024
sumber : Kota Payakumbuh Dalam Angka tahun 2024



Grafik 6.1.3 Jumlah Produk Dewan Perwakilan Rakyat Daerah Kota Payakumbuh, tahun 2023

sumber : Kota Payakumbuh Dalam Angka tahun 2024

6.1.2 Hukum

Jenis Pelanggaran/ Kejahatan	Wilayah					Total
	Pyk Utara	Pyk Selatan	Pyk Timur	Pyk Barat	Latina	
Penganiayaan	30	4	12	35	1	82
Pemerksaan	0	0	0	0	1	1
Pencurian dengan pemberatan	21	4	17	20	4	66
Pencurian dengan kekerasan	2	0	1	4	1	8
Pembunuhan	0	0	0	0	0	0
Penculikan	0	0	0	0	0	0
Pembakaran dengan sengaja	0	0	1	0	0	1
Pengrusakan	2	3	3	4	0	12
Penipuan	4	1	0	5	0	10
Penadahan	0	0	0	0	0	0
Pencurian kendaraan bermotor	12	0	4	15	2	33
Pencurian biasa/lainnya	16	12	18	20	20	86
Narkotika	14	1	4	25	0	44
Obat Keras	0	0	0	0	0	0
Demonstrasi	0	0	0	3	0	3
Perzinahan	0	0	1	1	0	2
Total Pelanggaran/kejahatan	101	25	61	132	29	348

Tabel 6.1.4 Jumlah Pelanggaran Kantibmas menurut jenis pelanggaran 2023

Sumber : Kantor Kesbangpol Payakumbuh

Jumlah pelanggaran/kejahatan di Kota Payakumbuh selama tahun 2023 sebanyak 348 pelanggaran. Jenis yang memiliki jumlah kejahatan/pelanggaran tertinggi adalah pencurian dengan pemberatan sebanyak 86 kasus pelanggaran yang tersebar di beberapa 5 kecamatan. Posisi kedua adalah penganiayaan sebanyak 82 kasus pelanggaran.

6.2 Keamanan dan Ketertiban Masyarakat

Pelanggaran/ kejahatan	Status		Jumlah
	Narapidana	Tahanan	
Terhadap Ketertiban Umum	0	-	0
Perjudian	2	0	2
Pembunuhan	1	-	1
Penganiayaan	5	4	9
Pencurian	35	10	45
Perampokan	1	-	1
Penggelapan	1	2	3
Penipuan	3	-	3
Merusak Barang	-	0	0
Penadahan	2	2	4
Pembuangan Bayi	0	-	0
Pemalsu Surat	1	0	1
Memeras/mengancam	1	0	1
Narkotika	108	70	178
Korupsi	1	2	3
KDRT UU No.23/2004	1	0	1
Lalu Lintas	1	-	1
Perlind.anak UU No.23/2002	32	7	39
Pelindungan Konsumen	0	-	0
Farmasi UU.No 26/2009	-	-	0
Illegal Logging	0	-	0
Perpajakan	-	-	0
Minyak dan gas Bumi	1	0	1
Pornografi	0	-	0
Konservasi SDA Hayati	0	1	1
2023	196	98	294
2022	192	68	260
2021	277	41	268

Tabel 6.2.1 Jenis Kejahatan Menurut Status dan Jenis Kejahatan di Kota Payakumbuh, 2023

sumber : Kota Payakumbuh Dalam Angka 2024

Tahun	Perempuan	Laki-Laki	Jumlah
2019	2	25	27
2020	3	32	35
2021	1	61	62
2022	2	61	63
2023	2	72	74

Tabel 6.2.2 Perkembangan Jumlah Pengguna Narkoba yang Menjalani Rehabilitasi Menurut Jenis Kelamin di Kota Payakumbuh, 2019-2023

sumber : Kota Payakumbuh Dalam Angka 2024

6.3 Insidensial


No.	Kecamatan	DBD	TBC	Diare
1	Payakumbuh Barat	15	130	388
	Puskesmas Ibh	6	56	139
	Puskesmas Payolansek	9	53	129
	Puskesmas Parit Rantang	0	21	120
2	Payakumbuh Selatan	4	25	143
	Padang Karambia	4	25	143
3	Payakumbuh Timur	7	41	293
	Puskesmas Air Tabit	4	19	147
	Payakumbuh Tiakar	3	22	146
4	Payakumbuh Utara	14	46	230
	Puskesmas Tarok	14	46	230
5	Laposi Tigo Nagari	3	29	237
	Lamposi	3	29	237
6	RSUD/RSI/RSKIA/Klinik	0	30	0
	Tahun 2023	43	301	1291
	Tahun 2022	83	266	1291

Tabel 6.3.1 Jumlah Penderita TBC, DBD dan Diare menurut wilayah di Kota Payakumbuh tahun 2023
sumber : Dinas Kesehatan Kota Payakumbuh

Perkembangan Penyakit Menular dan Penyakit Seksual menular menurut jenis penyakit di Kota Payakumbuh tahun 2023

HIV sebanyak 12 kasus, AIDS sebanyak 9 kasus
IMS sebanyak 1 kasus,
TBC sebanyak 301 Kasus dan
DBD sebanyak 43 Kasus

Sumber : Dinas Kesehatan Kota Payakumbuh



Kejadian Bencana di Kota Payakumbuh Tahun 2023



**Angin Kencang/
Puting Beliung :**
1 kejadian



Longsor/gempa :
2 kejadian



Pohon Tumbang :
44 Kejadian



Kebakaran :
19 Kejadian

Sumber : BPBD Kota Payakumbuh

Penutup

Statistik sektoral adalah statistik yang pemanfaatannya ditujukan untuk memenuhi kebutuhan instansi tertentu dalam rangka penyelenggaraan tugas-tugas pemerintahan dan pembangunan yang merupakan tugas pokok instansi yang bersangkutan sebagaimana yang tertuang dalam Undang-undang nomor 16 Tahun 1997 tentang Statistik. Statistik sektoral diselenggarakan oleh instansi pemerintah sesuai lingkup tugas dan fungsinya, *secara mandiri* atau *bersama dengan BPS*. Dalam menyelenggarakan statistik sektoral, instansi pemerintah memperoleh data dengan cara yaitu survey, kompilasi produk administrasi, dan cara lain sesuai dengan perkembangan ilmu pengetahuan dan teknologi.

Data merupakan fakta mentah yang diperoleh dari berbagai sumber yang akan diolah menjadi sebuah informasi yang dapat dimanfaatkan untuk mengambil suatu keputusan dan kebijakan, kebutuhan akan data dan informasi sangatlah penting mengingat perkembangan teknologi yang kian pesat maka peranan data dan informasi menjadi kebutuhan pokok baik bagi pengambil kebijakan maupun untuk pelaksana lapangan dan masyarakat.

Buku Statistik Sektoral Tahun 2024 yang berada ditangan pembaca ini merupakan produk dari Dinas Komunikasi dan Informatika Kota Payakumbuh, yang diharapkan nantinya bisa dijadikan bahan rujukan dalam rangka meningkatkan pembangunan dan penyelenggaraan pemerintah daerah.

Terakhir, semoga hadirnya Publikasi atau buku ini, dapat bermanfaat untuk kita semua. Selamat membaca ().



*Buku Data Statistik
Sektoral*

2024